



I.W.V.B.

Jaarverslag 2016

JAARVERSLAG 2016

AAN DE ALGEMENE VERGADERING
VAN DEELNEMERS OP
27 JUNI 2017

NEGENENTWINTIGSTE BOEKJAAR

INTERCOMMUNALE
VOOR WATERBEDELING
IN VLAAMS-BRABANT





I.W.V.B. INTERCOMMUNALE VOOR WATERBEDELING IN VLAAMS-BRABANT

Intergemeentelijk samenwerkingsverband onder de vorm van een opdrachthoudende vereniging, beheerst door het decreet van 6 juli 2001 houdende de intergemeentelijke samenwerking.

Ondernemingsnummer: BTW - (BE) - 0233.690.420 / RPR Brussel

Maatschappelijke zetel: Gemeentehuis Beersel (Alseberg)
Alsebergsteenweg 1046
02 359 17 17

Administratieve zetel: c/o TMVW cvba
Stropstraat 1, 9000 Gent
09 240 02 11

STATUTEN EN STATUTENWIJZIGINGEN

- Statuten aangepast door de Buitengewone Algemene Vergadering van 24 februari 1988.
- Akte gepubliceerd in de Bijlage van het Belgisch Staatsblad van 8 april 1988 onder nummer 880408-237.
- Oprichting, statuten en gewijzigde statuten goedgekeurd bij ministerieel besluit van de Gemeenschapsminister van Binnenlandse Zaken en Ruimtelijke Ordening op 8 juli 1988. Goedkeuring vermeld in het Belgisch Staatsblad van 25 augustus 1988 op bladzijde 11829.
- Statuten gewijzigd door de Algemene Vergadering van 29 mei 1989. Gewijzigde statuten goedgekeurd bij ministerieel besluit van de Gemeenschapsminister van Binnenlandse Aangelegenheden en Openbaar Ambt.
- Statuten gewijzigd door de Algemene Vergadering van 25 mei 1992. Gewijzigde statuten goedgekeurd op 12 februari 1993 door het Ministerie van de Vlaamse Gemeenschap.
- Statuten gewijzigd door de Algemene Vergadering van 24 mei 1993. Gewijzigde statuten goedgekeurd op 10 december 1993 door het Ministerie van de Vlaamse Gemeenschap.
- Statuten gewijzigd door de Algemene Vergadering van 30 mei 1994. Gewijzigde statuten goedgekeurd op 1 september 1994 door het Ministerie van de Vlaamse Gemeenschap.
- Statuten gewijzigd door de Algemene Vergadering van 17 juni 2002. Gewijzigde statuten gedeeltelijk goedgekeurd op 10 oktober 2002 door het Ministerie van de Vlaamse Gemeenschap.
- Statuten gewijzigd door de Algemene Vergadering van 27 mei en van 20 oktober 2003. Statutenwijziging van 27 mei 2003 werd op 7 april 2004 goedgekeurd door het Ministerie van de Vlaamse Gemeenschap. Statutenwijziging van 20 oktober 2003 werd op 7 april 2004 niet goedgekeurd door het Ministerie van de Vlaamse Gemeenschap.
- Statuten gewijzigd door de Algemene Vergadering van 21 september 2004. Gewijzigde statuten gedeeltelijk goedgekeurd op 23 december 2004 door het Ministerie van de Vlaamse Gemeenschap.
- Statuten gewijzigd door de Algemene Vergadering van 20 december 2005. Gewijzigde statuten goedgekeurd op 3 april 2006 door het Ministerie van de Vlaamse Gemeenschap.
- Statuten gewijzigd door de Algemene Vergadering van 10 september 2012. Gewijzigde statuten goedgekeurd op 30 november 2012 door het Ministerie van de Vlaamse Gemeenschap.
- Statuten gewijzigd door de Algemene Vergadering van 25 juni 2013. Gewijzigde statuten goedgekeurd op 12 december 2013 door het Ministerie van de Vlaamse Gemeenschap.

INHOUD

- p. 7 > DEEL 1 - DEELNEMERS**

- p. 11 > DEEL 2 - CONTACTADRESSEN**

- p. 15 > DEEL 3 - BESTUUR EN TOEZICHT**

- p. 19 > DEEL 4 - MEDEDELING VAN DE RAAD VAN BESTUUR**

- p. 23 > DEEL 5 - ACTIVITEITENVERSLAG**
 - p. 24 > Kengegevens
 - p. 26 > Drinkwatertarief
 - p. 26 > Technische gegevens van het net
 - p. 28 > Activiteiten in 2016
 - p. 30 > Investerings
 - p. 32 > Wateraankoop
 - p. 33 > Aantal klanten

- p. 35 > DEEL 6 - ACTIVITEITEN VAN DE RAAD VAN BESTUUR**

- p. 39 > DEEL 7 - AFSLUITING VAN DE JAARREKENING**

- p. 47 > DEEL 8 - BIJLAGEN**
 - p. 48 > In dienst gestelde leidingen
 - p. 51 > Buiten dienst gestelde leidingen
 - p. 54 > Verslag van de commissaris
 - p. 57 > Financieel beheer
 - p. 58 > 1. Balans
 - p. 60 > 2. Resultatenrekening en resultaatsverdeling
 - p. 69 > 3. Wettelijke toelichtingen
 - p. 83 > Aandelen, winstbewijzen en afschrijvingsvergoedingen

DEEL 1

DEELNEMERS

DEELNEMERS

1. GEMEENTEN	DEELGEMEENTEN	GEMEENTERAADSBSLISSING VAN
Merchtem	Hamme	28 april 1987
Sint-Genesius-Rode	Sint-Genesius-Rode	30 juni 1987
Drogenbos	Drogenbos	26 november 1987
Grimbergen	Strombeek-Bever	10 december 1987
Sint-Pieters-Leeuw	Oudenaken Ruisbroek Sint-Laureins-Berchem Sint-Pieters-Leeuw Vlezenbeek	14 januari 1988
Halle	Buizingen Halle	30 november 1989
Kortenberg	Kortenberg	28 januari 1991
Dilbeek A-	Dilbeek Groot-Bijgaarden Itterbeek Schepdaal	19 februari 1991
B-	Sint-Martens-Bodegem Sint-Ulriks-Kapelle	18 februari 1992
Beersel	Alseberg Beersel Dworp Huizingen Lot	22 juni 1992
Machelen	Diegem Machelen	1 september 1992
Zaventem	Sint-Stevens-Woluwe Sterrebeek Zaventem	14 december 1992
Wemmel	Wemmel	5 januari 1993
Tervuren	Tervuren	11 maart 1993
2. VIVAQUA		Buitengewone Algemene Vergadering van 10 december 1987
3. TMVW		Buitengewone Algemene Vergadering van 19 februari 1988

DEEL 2

CONTACTADRESSEN

CONTACTADRESSEN

MAATSCHAPPELIJKE ZETEL

Gemeentehuis Beersel
Alsebergsteenweg 1046
1652 Beersel (Alseberg)
02 359 17 17

EXPLOITATIE - SECTOR I EN SECTOR III (DIEGEM)

Voor:
Dilbeek
Drogenbos
Halle
Sint-Pieters-Leeuw
Sint-Genesius-Rode

Voor:
Grimbergen
Diegem
Kortenberg
Merchtem
Tervuren
Wemmel
Zaventem

ADMINISTRATIEVE ZETEL

c/o TMVW cvba
Stropstraat 1
9000 Gent
09 240 02 11

TIJDENS DE KANTOORUREN

Algemene Inlichtingen

02 363 34 11

Technische Dienst

02 363 34 11

TIJDENS DE KANTOORUREN

Algemene Inlichtingen

02 739 52 55

Technische Dienst

02 739 52 55

DEELNEMENDE MAATSCHAPPIJ

TMVW cvba
Stropstraat 1
9000 Gent
09 240 02 11

WACHTDIENST (BUITEN DE KANTOORUREN)

02 739 52 11

WACHTDIENST (BUITEN DE KANTOORUREN)

02 739 52 11

EXPLOITATIE - SECTOR II (BEERSEL) EN SECTOR III (MACHELEN)

Algemene vragen

078 35 35 99

Defectnummer water (7 dagen op 7, 24 uur op 24)

078 35 35 88

Meterstand doorgeven

0800 90211

DEEL 3

BESTUUR EN TOEZICHT

RAAD VAN BESTUUR

Voorzitter	DESMEDT Marc	Raadslid BEERSEL
Leden	CALMEYN Alexis DE KEERSMAEKER Stijn DE REGGE Martine DE RIDDER Serge DESLOOVERE Wim DE WILDE Jelle GOEMAN Steve KEYMOLEN Bart KUCZYNSKI Nicolas PIETERS Dirk QUAGEBEUR Stijn SCHOUPPE Etienne UYTTERSPROT Guy VAN ROSSUM Mario VANGINDERTAELEN Clement VANHEEL Harold ZELDERLOO Elke	Burgemeester DROGENBOS Raadslid MERCHTEM Bestuurder voor TMVW Bestuurder voor VIVAQUA Schepen ZAVENTEM Raadslid GRIMBERGEN Raadslid WEMMEL Schepen SINT-PIETERS-LEEUV Raadslid SINT-GENESIUS-RODE Burgemeester HALLE Schepen DILBEEK Bestuurder voor TMVW Bestuurder voor TMVW Schepen TERVUREN Raadslid MACHELEN Schepen KORTENBERG Schepen DILBEEK
Lid met raadgevende stem	Van BERLAER Gerlant VANSTEENKISTE Walter	Raadslid GRIMBERGEN Burgemeester WEMMEL
Secretaris	MEYVAERT Catherine	Departementsmanager TMVW
Technici TMVW	MODDERIE Ludy PORTO-CARRERO Marleen BALLINCKX Paul OLIVIE Wim	Algemeen directeur (tot 31/08/2016) Algemeen directeur (vanaf 17/10/2016) Directiemanager Domeinmanager

¹ Situatie per 28 april 2017

DIRECTIECOMITÉ

Voorzitter	DESMEDT Marc	Raadslid BEERSEL
Leden	DE REGGE Martine DESLOOVERE Wim ZELDERLOO Elke	Bestuurder voor TMVW Schepen ZAVENTEM Schepen DILBEEK
Secretaris	MEYVAERT Catherine	Departementsmanager TMVW
Technici TMVW	MODDERIE Ludy PORTO-CARRERO Marleen BALLINCKX Paul OLIVIE Wim	Algemeen directeur (tot 31/08/2016) Algemeen directeur (vanaf 17/10/2016) Directiemanager Domeinmanager

COMMISSARIS

BVBA FIGURAD Bedrijfsrevisoren	VANHULLEBUSCH Tim	Vaste vertegenwoordiger
-----------------------------------	-------------------	-------------------------

DEEL 4

MEDEDELING VAN DE RAAD VAN BESTUUR

MEDEDELING VAN DE RAAD VAN BESTUUR

Overeenkomstig de voorschriften van het Wetboek van Vennootschappen en de statutaire bepalingen hebben wij de eer u verslag uit te brengen over de activiteiten van onze opdrachthoudende vereniging tijdens haar negenentwintigste boekjaar 2016.

In het kader van artikel 96, 1° van het Wetboek van Vennootschappen wensen wij mee te delen dat het management van de deelnemende maatschappij op regelmatige basis de risico's beoordeelt en in overleg met de bestuursorganen bepaalt in welke mate hiervoor maatregelen en/of voorzieningen moeten getroffen worden. De IT-systemen van onze deelnemende maatschappij zijn beschermd tegen ongewenste toegang van buitenshuis door doeltreffende firewall- en authenticatiesystemen. Virusscanners, beperkingen van de toegangsrechten tot interne databanken en back-up media die extern bewaard wordt, vervolledigen het beveiligingsbeleid. I.W.V.B. is niet onderhevig aan marktrisico's, zoals rentevoet- en wisselkoersrisico's. De concentratie van het kredietrisico op het vlak van de debiteuren is beperkt omwille van het groot aantal klanten. Rekening houdend met de informatie die we vandaag hebben en de ervaringen van de voorbije jaren, zien wij geen risico's die op korte termijn een bedreiging zouden vormen voor de ontwikkeling, de resultaten en de positie van de opdrachthoudende vereniging.

Er hebben zich geen noemenswaardige feiten voorgedaan na de sluiting van het boekjaar. Binnen I.W.V.B. gebeuren geen werkzaamheden op het gebied van onderzoek en ontwikkeling. De vereniging maakt geen gebruik van betekenisvolle financiële instrumenten ('derivaten') op een wijze die van betekenis is voor de beoordeling van haar activa, passiva, financiële positie en resultaat. I.W.V.B. heeft geen bijkantoren. Het kapitaal heeft in de loop van het voorbije boekjaar geen wijzigingen ondergaan. Er zijn geen eigen aandelen verkregen; evenmin zijn aandelen verworven van een moedervennootschap of door een dochtervennootschap. Er deed zich geen tegenstrijdigheid van belangen conform artikel 523 van het Wetboek van Vennootschappen voor.

Wij leggen u de jaarrekening, namelijk de balans, de resultatenrekening en de toelichtingen zoals afgesloten op 31 december 2016, ter goedkeuring voor.

De bestuurders en de commissaris-IBR verzoeken u hen overeenkomstig artikel 57 van de statuten kwijting te geven voor de uitoefening van hun mandaat tijdens het boekjaar 2016.

De gemeenten Dilbeek, Drogenbos, Merchtem, Sint-Pieters-Leeuw en Zaventem hebben de drinkwaterinstallaties verkocht aan VIVAQUA. Momenteel is er hieromtrent een juridisch dispuut. Deze situatie heeft een verlamdend effect op de werking van I.W.V.B..

De negatieve ontwikkeling tot en met het boekjaar 2015 heeft de Raad van Bestuur ertoe aangezet diverse voorstellen te formuleren die echter tot op heden niet weerhouden werden en/of onvoldoende geoperationaliseerd konden worden. Door de dading die in april 2017 werd getroffen met VIVAQUA omtrent het geschil betreffende de onwettige indexatieclausules is het negatieve eigen vermogen per 31 december 2016 gedaald van € 11,02 miljoen tot € 4,53 miljoen.

De financiële toestand van I.W.V.B. per 31 december 2010 werd op 12 april 2011 ter kennis gebracht van de Raad van Bestuur. Het netto-actief was gedaald tot minder dan de helft van het vast gedeelte van het kapitaal. De alarmbelprocedure voorzien in artikel 68 van het Decreet van 6 juli 2001 houdende de Intergemeentelijke Samenwerking (DIS) trad bijgevolg in werking. De Raad van Bestuur was hierdoor bijgevolg gehouden tot de opmaak van een saneringsplan.

Verschillende saneringsplannen werden voorbereid en goedgekeurd door het Directiecomité en de Raad van Bestuur. Op de Algemene Vergadering werden de saneringsplannen echter systematisch verworpen.

N.a.v. de zitting van de Raad van Bestuur van 15 januari 2015 werd de problematiek verder besproken. De verlenging van I.W.V.B. was immers een kritische voorwaarde voor de goedkeuring van het ontwerp saneringsplan zoals het laatste trimester van 2014 ter bespreking gesteld. Informele signalen gaven echter aan dat dit voor de gemeentelijke vennoten minder en minder een evidentie werd. In dergelijke omstandigheden heeft het (nog) weinig zin de gevolgde benadering ongewijzigd door te trekken. Er werd dan ook aan de deelnemende maatschappij gevraagd de bespreking met VIVAQUA te hernemen, maar rekening houdend met de geëvolueerde uitgangpositie dat een saneringsplan, mede gebaseerd op een verlenging van I.W.V.B., weinig tot geen slaagkansen meer had.

De Raad van Bestuur in zitting van 23 juni 2015 heeft het toekomstperspectief van I.W.V.B. besproken. De heronderhandeling van de randvoorwaarden (onder andere wat betreft aankoop water, investeringen, exploitatie netten en onderhoud hydranten), die moeten leiden tot het gezond maken van I.W.V.B., leidde niet tot voor de gemeentelijke deelnemers aanvaardbare conclusies. Onder andere daarom namen de verliezen, die uiteindelijk finaal altijd ten laste van de deelnemers komen, een steeds hogere vlucht.

De vaststellingen met betrekking tot het boekjaar 2015 verplichtten I.W.V.B. tot het hernieuwd activeren van de maatregelen in het kader van de alarmbelprocedure, zoals vastgelegd in het decreet op de intergemeentelijke samenwerking, met tevens verwijzing naar het wetboek van Vennootschappen. Door de Raad van Bestuur werd aan de Algemene Vergadering van 30 juni 2016 voorgesteld een tussenkomst van de vennoten in het verlies op te vragen van € 6,6 miljoen. I.W.V.B. meldde aan mevrouw de minister dat het saneringsplan werd afgewezen door de Algemene Vergadering.

De Raad van Bestuur heeft op 9 mei 2017 vastgesteld m.b.t. boekjaar 2016 dat I.W.V.B. zich nog altijd in de alarmbelprocedure bevindt. Een nieuw saneringsplan omvattende een tussenkomst van de vennoten in het verlies wordt voorgesteld aan de Algemene Vergadering van 27 juni 2017.

Op 19 januari 2017 nam de Raad van Bestuur akte van het tussenarrest, na de openbare zitting van 14 november 2016, in het geschil met VIVAQUA over de onwettige indexatieclausules van toepassing in de sectoren I en III. Dit tussenarrest is positief voor I.W.V.B. Per einde 2016 heeft I.W.V.B. betreffende dit geschil een voorziening voor hangende geschillen van € 6 miljoen. De betrokken partijen dienen in 2017 een duidelijke afrekening voor te leggen aan het Hof van beroep. Een ontwerp van dading werd goedgekeurd door de Raden van Bestuur van VIVAQUA (26 april 2017), TMVW (27 april 2017) en I.W.V.B. (9 mei 2017). Daardoor kan de voorziening op 31 december 2016 worden teruggenomen.

Tevens nam op 9 mei 2017 de Raad van Bestuur akte van de beslissing van de Raad van Bestuur van TMVW van 27 april 2017 om de voeding van de rekening-courant in de vervallen leveranciersschulden van I.W.V.B. bij TMVW te verlengen tot 30 juni 2018.

De investeringen in rendabele delen in 2016 bedroegen € 2,3 miljoen, waarvan € 0,2 miljoen gefinancierd werd door TMVW en € 2,1 miljoen door de gemeenten.

De moeilijkheden ten spijt verhinderen niet dat de dienstverlening van de klanten onverkort wordt voortgezet. Wij danken dan ook iedereen die in de loop van het jaar 2016 actief heeft bijgedragen tot de operationele werking van I.W.V.B. van harte.

Namens de Raad van Bestuur

Marc DESMEDT

Voorzitter

9 mei 2017

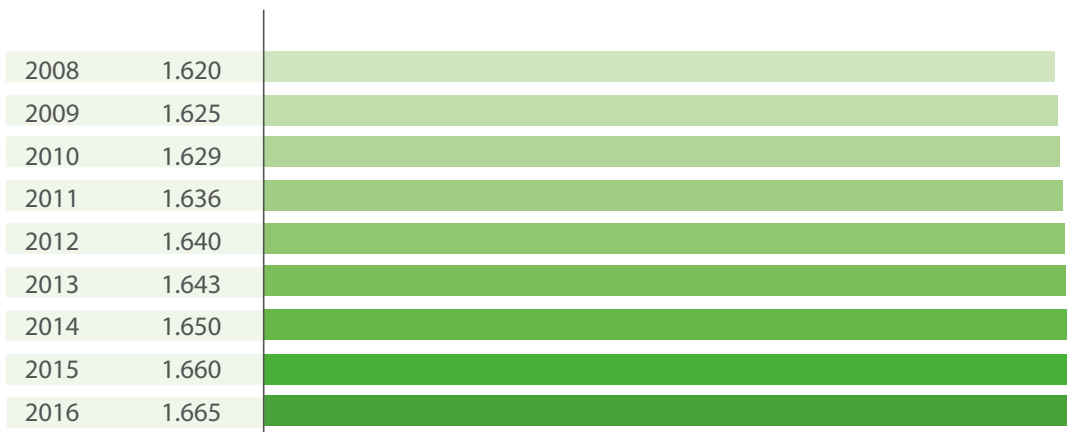
DEEL 5

ACTIVITEITENVERSLAG

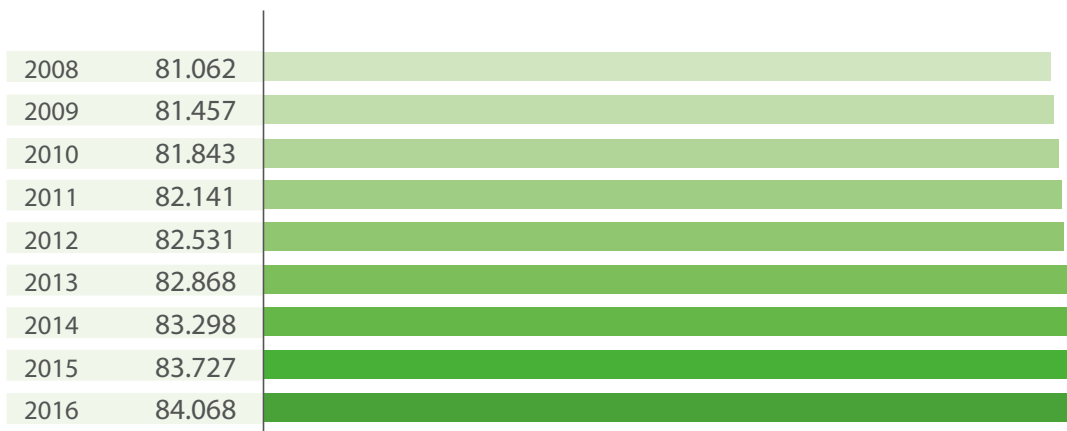
- p. 24 > Kengegevens
- p. 26 > Drinkwatertarief
- p. 26 > Technische gegevens van het net
- p. 28 > Activiteiten in 2016
- p. 30 > Investerings
- p. 32 > Wataankoop
- p. 33 > Aantal klanten

KENGEGEVENS

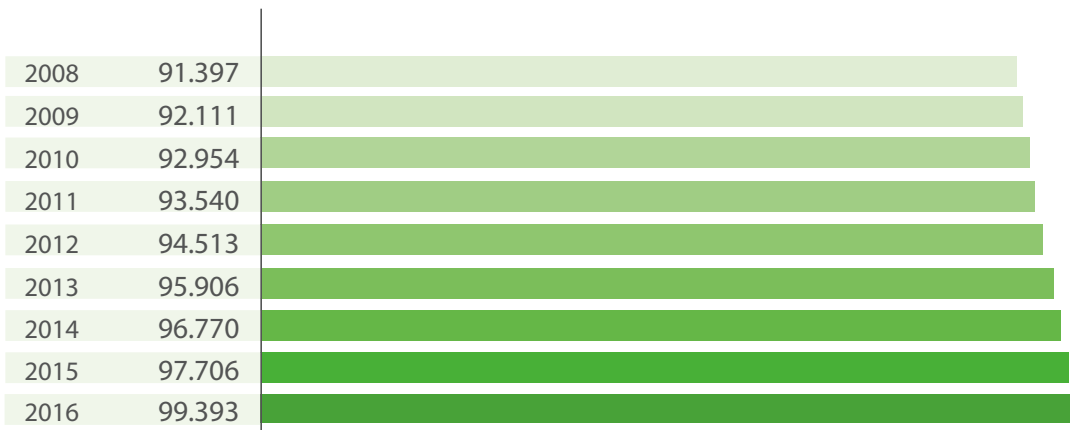
Distributienetten (km)




Aantal aansluitingen



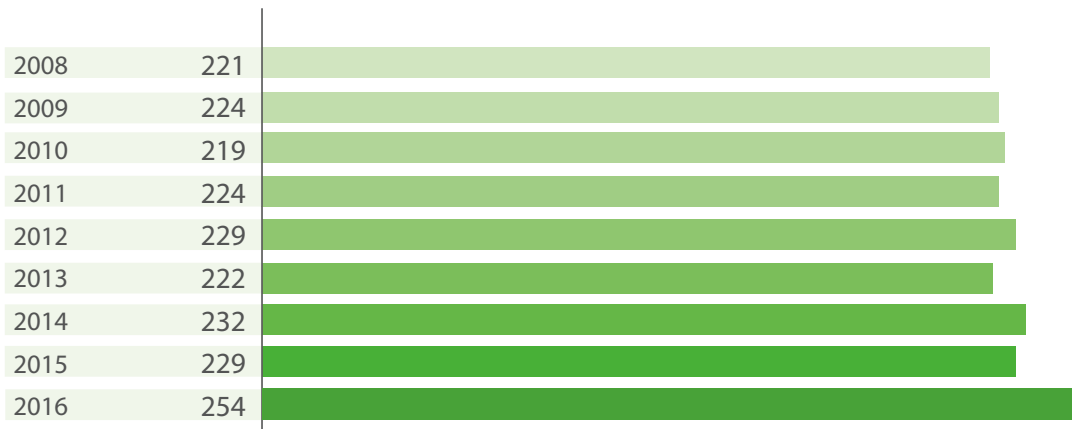
Aantal klanten



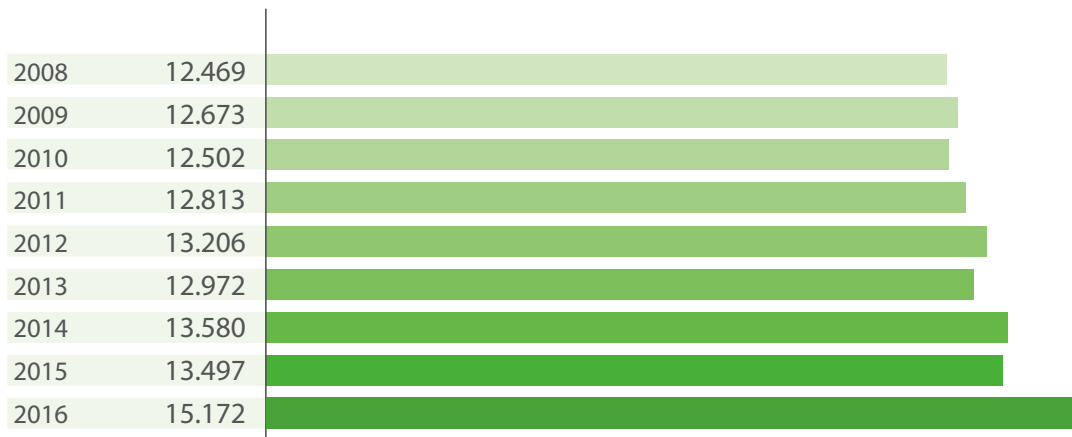
Verkocht water (m³)



Omzet drinkwater/
klant (€)



Omzet drinkwater/
km net (€)



DRINKWATERTARIEF

Het **eenheidstarief** bedraagt per 31 december 2016:

- € 50 jaarlijks vastrecht per wooneenheid met een korting van 10 € per gedomicilieerde	
- Huishoudelijk basistarief (30 m ³ per wooneenheid en per gedomicilieerde)	1,8350 €/m ³
- Huishoudelijk dubbelbasistarief	3,6700 €/m ³
- Niet-huishoudelijk tot 500 m ³	2,8800 €/m ³
- Niet-huishoudelijk van 500 tot 1.000 m ³	2,8800 €/m ³
- Niet-huishoudelijk > 1.000 m ³	1,9800 €/m ³
- Openbare besturen tot 500 m ³	2,8800 €/m ³
- Openbare besturen > 500 m ³	0,9800 €/m ³

Alle tarieven te verhogen met de delen van de integrale waterfactuur m.b.t. de bovengemeentelijke saneringsbijdrage en de gemeentelijke saneringsbijdrage.

TECHNISCHE GEGEVENS VAN HET NET

1. NETLENGTE (M)

	BUITEN DIENST GESTELD IN 2016	AANGELEGD IN 2016	TOTAAL 2016	TOTAAL 2015	% EVOLUTIE T.O.V. 2015
Sector I					
Dilbeek	1.190	1.867	317.379	316.702	0,21
Drogenbos	0	0	27.194	27.194	0,00
Grimbergen	949	1.575	41.295	40.669	1,54
Halle	3.904	3.488	203.898	204.314	- 0,20
Kortenberg	405	621	40.382	40.166	0,54
Merchtem	0	0	9.038	9.038	0,00
Sint-Genesius-Rode	0	140	141.773	141.633	0,10
Sint-Pieters-Leeuw	2.135	3.767	203.294	201.662	0,81
Tervuren	3	904	99.990	99.089	0,91
Wemmel	1.484	1.710	89.903	89.677	0,25
Zaventem	0	1.084	190.289	189.205	0,57
Totaal Sector I	10.070	15.156	1.364.435	1.359.349	0,37
Sector II - Beersel	258	830	206.630	206.058	0,28
Sector III - Machelen	0	0	94.147	94.147	0,00
TOTAAL I.W.V.B.	10.328	15.986	1.665.212	1.659.554	0,34

Het detail van de in 2016 in dienst en buiten dienst gestelde leidingen is gegeven in bijlage (blz. 51).

2. AANTAL AANSLUITINGEN

	BUITEN DIENST GESTELD IN 2016	NIEUWE IN 2016	TOTAAL 2016	TOTAAL 2015	% EVOLUTIE T.O.V. 2015
Sector I					
Dilbeek	25	108	14.583	14.500	0,57
Drogenbos	5	13	1.732	1.724	0,46
Grimbergen	1	7	3.102	3.096	0,19
Halle	24	84	10.356	10.296	0,58
Kortenberg	4	10	2.244	2.238	0,27
Merchtem	0	2	297	295	0,68
Sint-Genesius-Rode	9	39	6.642	6.612	0,45
Sint-Pieters-Leeuw	9	53	10.581	10.537	0,42
Tervuren	7	22	5.363	5.348	0,28
Wemmel	5	24	4.350	4.331	0,44
Zaventem	17	48	9.696	9.665	0,32
Totaal Sector I	106	410	68.946	68.642	0,44
Sector II - Beersel	7	30	10.063	10.040	0,23
Sector III - Machelen	10	24	5.059	5.045	0,28
TOTAAL I.W.V.B.	123	464	84.068	83.727	0,41

3. AANTAL WATERMETERS

	BUITEN DIENST GESTELD IN 2016	GEPLAATST IN 2016	TOTAAL 2016	TOTAAL 2015	% EVOLUTIE T.O.V. 2015
Sector I					
Dilbeek	67	374	16.424	16.117	1,90
Drogenbos	12	26	2.210	2.196	0,64
Grimbergen	39	88	4.491	4.442	1,10
Halle	67	280	13.037	12.824	1,66
Kortenberg	10	57	2.804	2.757	1,70
Merchtem	0	2	305	303	0,66
Sint-Genesius-Rode	31	99	7.318	7.250	0,94
Sint-Pieters-Leeuw	48	246	12.321	12.123	1,63
Tervuren	18	76	6.197	6.139	0,94
Wemmel	40	151	6.099	5.988	1,85
Zaventem	42	166	11.709	11.585	1,07
Totaal Sector I	374	1.565	82.915	81.724	1,46
Sector II - Beersel	7	31	10.601	10.577	0,23
Sector III - Machelen	22	77	5.807	5.752	0,96
TOTAAL I.W.V.B.	403	1.673	99.323	98.053	1,30

1. WATERAANKOOP

SECTOR I

Deze sector wordt van water voorzien, door VIVAQUA geleverd.

SECTOR II

De waterbevoorrading van deze sector wordt verzekerd door TMVW.

SECTOR III

De deelgemeente Diegem wordt voorzien van water dat door VIVAQUA wordt geleverd. De deelgemeente Machelen wordt voorzien van water dat door de Watergroep wordt geleverd.

Samenvatting technische en financiële gegevens van de wateraankoop

		VOLUME 2016 (M ³)	GEMIDDELDE PRIJS/M ³ (€/M ³)
Sector I			
Dilbeek, Drogenbos, Grimbergen, Halle, Kortenberg, Merchtem, Sint-Genesius-Rode, Sint-Pieters-Leeuw, Tervuren, Wemmel, Zaventem	Aankoop VIVAQUA	11.475.479	0,8791
Sector II			
Beersel	Aankoop TMVW	1.398.341	0,9570
Sector III			
Diegem	Aankoop VIVAQUA	574.035	0,8791
Machelen	Aankoop de Watergroep	378.283	0,8791
	TOTAAL	13.826.138	

2. DISTRIBUTIE

SECTOR I

In het jaar 2016 werden in totaal 15.156 meter distributieleidingen aangelegd.

Dit investeringsprogramma omvat:

- te Dilbeek, het vernieuwen en/of uitbreiden van het drinkwaterdistributienet in de Gysenstraat, Zakstraat, Predikherenstraat, Hermelijn-Tuinslaper, Doylijkstraat, Turflaan, Kleinekapellaan, Geraardsbergestraat en Ninoofsesteenweg
- te Grimbergen, het vernieuwen en/of uitbreiden van het drinkwaterdistributienet in de Kolveniersstraat, Meisestraat en Poststraat
- te Halle, het vernieuwen en/of uitbreiden van het drinkwaterdistributienet in de K. Nerinckxlaan, Bergensesteenweg, Eizingenstraat, Eikenlaan, Nijvelsesteenweg, Sint-Rochusstraat, Beertsestraat en Nederhem
- te Kortenberg, het vernieuwen en/of uitbreiden van het drinkwaterdistributienet in de Sint-Amandstraat
- te Sint-Genesius-Rode, het vernieuwen en/of uitbreiden van het drinkwaterdistributienet in de Stationsstraat
- te Sint-Pieters-Leeuw, het vernieuwen en/of uitbreiden van het drinkwaterdistributienet in de Fabriekstraat, Kleine Schrijnweg, Lindelaan, Pijnbroekstraat, Bergensesteenweg- A. Van Cotthemstraat en Populierenlaan
- te Tervuren, het vernieuwen en/of uitbreiden van het drinkwaterdistributienet in de Wezembeekstraat en Wijngaardstraat-Kapellestraat
- te Wemmel, het vernieuwen en/of uitbreiden van het drinkwaterdistributienet in de L. Vanderzijpenstraat, F. Robbrechtsstraat, Zijp en Rassel
- te Zaventem, het vernieuwen en/of uitbreiden van het drinkwaterdistributienet in de Bevrijdingslaan en de du Roy de Blicquy laan.

SECTOR II

In het jaar 2016 werden in totaal 830 meter distributieleidingen aangelegd.

Het drinkwaterdistributienet werd vernieuwd en/of uitgebreid in de J.B. Woutersstraat-F. De Greefstraat, Stationsstraat-Laaklinde, Reiberg, Steenweg naar Halle en Molenbeekstraat.

SECTOR III

In het jaar 2016 werden geen distributieleidingen aangelegd.

INVESTERINGEN

1. INVESTERINGEN 2016

Net zoals in de vorige jaren is het investeringsprogramma van I.W.V.B. een samenstelling geweest van drie types tussenkomsten:

- netvernieuwingen in coördinatie met riolerings- en wegeniswerken
- netverbeteringen gericht op de netgedeelten met hoge exploitatiekosten
- verbeteringen van de distributievoorzieningen ten gunste van de klanten (bijvoorbeeld lokale drukverhoging, betere watercirculatie in de leidingen).

De hierna volgende tabel geeft de verdeling weer van de in 2016 enerzijds door de deelnemende maatschappij en anderzijds door de gemeentelijke deelnemers betaalde bedragen in verband met rendabele delen.

RENDABEL DEEL	INVESTERINGEN DOOR TMVW (€)	INVESTERINGEN DOOR DE GEMEENTE (€)	TOTALE INVESTERING (€)
Sector I			
Dilbeek	0,00	359 357,98	359 357,98
Drogenbos	0,00	178 483,53	178 483,53
Grimbergen	0,00	14 426,87	14 426,87
Halle	0,00	368 727,72	368 727,72
Kortenberg	0,00	101 622,08	101 622,08
Merchtem	0,00	0,00	0,00
Sint-Genesius-Rode	0,00	146 404,09	146 404,09
Sint-Pieters-Leeuw	0,00	387 151,88	387 151,88
Tervuren	0,00	64 363,02	64 363,02
Wemmel	0,00	0,00	0,00
Zaventem	0,00	165 629,77	165 629,77
Totaal Sector I	0,00	1 786 166,94	1 786 166,94
Sector II - Beersel	0,00	53 115,13	53 115,13
Sector III - Machelen	0,00	214 116,42	214 116,42
TOTAAL I.W.V.B.	0,00	2 053 398,49	2 053 398,49

2. INVESTERINGSPROGRAMMA 2017

Wegens de prangende financiële situatie is het investeringsprogramma van 2017 nog niet goedgekeurd.

WATERAANKOOP

	AAN- GEKOCHTE M ³ IN 2016	AAN- GEKOCHTE M ³ IN 2015	% EVOLUTIE 2016 T.O.V. 2015	KOST 2016 (€ 1000)	KOST 2015 (€ 1000)	% EVOLUTIE T.O.V. 2015
Sector I						
Aankopen bij VIVAQUA						
Dilbeek	2 314 686	2 380 214	- 2,75	2 035	2 089	- 2,61
Drogenbos	377 570	417 219	- 9,50	332	366	- 9,37
Grimbergen	744 406	711 328	4,65	654	624	4,81
Halle	1 822 210	1 661 395	9,68	1 602	1 458	9,84
Kortenberg	325 457	277 391	17,33	286	243	17,50
Merchtem	25 361	29 319	- 13,50	22	26	- 13,25
Sint-Genesius-Rode	1 022 178	956 924	6,82	899	840	6,98
Sint-Pieters-Leeuw	1 642 193	1 556 560	5,50	1 444	1 366	5,66
Tervuren	760 969	896 361	- 15,10	669	787	- 14,98
Wemmel	740 033	695 893	6,34	651	611	6,50
Zaventem	1 700 416	1 792 504	- 5,14	1 495	1 573	- 5,00
Totaal Sector I	11 475 479	11 375 108	0,88	10 088	9 985	1,03
Sector II – Beersel						
Aankopen bij TMVW	1 398 341	1 313 259	6,48	1 334	1 241	7,51
Totaal Sector II	1 398 341	1.313.259	6,48	1 334	1 241	7,51
Sector III – Machelen						
Aankopen bij VIVAQUA	574 035	575 158	- 0,20	505	505	- 0,05
Aankopen bij de Watergroep	378 283	400 471	- 5,54	333	352	- 5,40
Totaal Sector III	952 318	975 629	2,39	837	856	- 2,25
TOTAAL I.W.V.B.	13 826 138	13 663 996	1,19	12 259	12 082	1,47

AANTAL KLANTEN

	2016	2015	% EVOLUTIE T.O.V. 2015
Sector I			
Dilbeek	16.443	16.153	1,80
Drogenbos	2.188	2.147	1,91
Grimbergen	4.512	4.410	2,31
Halle	13.181	12.879	2,34
Kortenberg	2.705	2.633	2,73
Merchtem	298	298	0,00
Sint-Genesius-Rode	7.236	7.125	1,56
Sint-Pieters-Leeuw	12.499	12.285	1,74
Tervuren	6.224	6.162	1,01
Wemmel	6.151	6.055	1,59
Zaventem	11.552	11.318	2,07
Totaal Sector I	82.989	81.465	1,87
Sector II – Beersel	10.447	10.367	0,77
Sector III – Machelen	5.957	5.874	1,41
TOTAAL I.W.V.B.	99.393	97.706	1,73

DEEL 6

ACTIVITEITEN VAN DE RAAD VAN BESTUUR

ACTIVITEITEN VAN DE RAAD VAN BESTUUR

Tijdens het jaar 2016 heeft het Directiecomité vijf maal en de Raad van Bestuur tien maal vergaderd. Deze vergaderingen hebben de Raad van Bestuur toegelaten een aantal punten te bespreken en beslissingen te nemen.

1. INVESTERINGEN

Door de Raad van Bestuur werd het budget kleine investeringswerken 2017 goedgekeurd.

2. RESULTATEN VAN HET BOEKJAAR

Tijdens de zitting van 3 mei 2016 keurde de Raad van Bestuur de balans, de resultatenrekeningen en resultaatsverdeling over het boekjaar 2015 unaniem goed. Deze werden door de jaarvergadering van 30 juni 2016 goedgekeurd. De Toezichthoudende Overheid maakte ter zake geen opmerkingen.

De resultaten van de tussentijdse afsluiting per 30 juni 2016 werden tijdens de Raad van Bestuur van 20 oktober 2016 toegelicht, besproken en goedgekeurd.

3. STRATEGIE 2017, SANERINGSPLAN, ALARMBELPROCEDURE

De Raad van Bestuur stelde reeds in 2006 vast dat de noodzakelijke investeringen meer en meer druk legden op de gemeentelijke begrotingen, terwijl anderzijds, ingevolge de herhaalde (al dan niet volledige) afwijzingen door de bevoegde minister van de gevraagde prijsaanpassing, de financiële reserves uitgeput zijn. Daarom werden aan de gemeenten verschillende voorstellen voor-gelegd waarover echter geen consensus kon bereikt worden.

Het item kwam tijdens de zittingen van de Raad van Bestuur in 2016 herhaaldelijk aan bod. We verwijzen in dit kader naar de mededeling van de Raad van Bestuur, in dit jaarverslag onder deel 4 opgenomen.

4. PRIJSBELEID

De toegestane tarieven bedragen met ingang van 1 januari 2017:

- € 50 jaarlijks vastrecht per wooneenheid met een korting van 10 € per gedomicilieerde	
- Huishoudelijk basistarief (30 m ³ per wooneenheid en per gedomicilieerde)	1,8752 €/m ³
- Huishoudelijk dubbelbasistarief	3,7504 €/m ³
- Niet-huishoudelijk tarief tot 500 m ³	2,9771 €/m ³
- Niet-huishoudelijk van 500 tot 1.000 m ³	2,9285 €/m ³
- Niet-huishoudelijk > 1.000 m ³	2,0134 €/m ³
- Openbare besturen tot 500 m ³	2,9285 €/m ³
- Openbare besturen > 500 m ³	0,9965 €/m ³

5. ALGEMENE VERGADERING

De Algemene Vergadering vond plaats op 30 juni 2016 en hechtte zijn goedkeuring aan het verslag van de Raad van Bestuur over 2015, aan het verslag van de commissaris IBR over 2015, verleende kwijting en keurde de jaarrekening 2015 goed.

In toepassing van het decreet en de statuten werd op 20 december 2016 een Bijzondere Algemene Vergadering gehouden. Deze besprak de door de Raad van Bestuur opgestelde nota m.b.t. de 'strategie 2017'. Gezien het repetitief karakter van het in alarmbel-procedure komen, was er sprake van een impasse, annex crisissituatie. In dergelijke omstandigheden miste een klassieke aanpak haar doel. Het opstellen en goedkeuren van een 'standaard' strategische nota was bijgevolg zonder voorwerp.

DEEL 7

AFSLUITING VAN DE JAARREKENING

AFSLUITING VAN DE JAARREKENING

1. TOEKENNING VAN AANDELEN EN WINSTBEWIJZEN VOOR HET BOEKJAAR 2016

WINSTBEWIJZEN A1

Het aantal winstbewijzen A1 wordt volgens artikel 10 en artikel 11 van de statuten toegekend op basis van 1 winstbewijs per 10.000 m³ verkocht water.

	VERKOCHT WATER IN 2016 (M ³)	WINSTBEWIJZEN A1
Sector I		
Dilbeek	1.608.591	161
Drogenbos	299.753	30
Grimbergen	604.644	60
Halle	1.323.927	132
Kortenberg	266.256	27
Merchtem	22.272	2
Sint-Genesius-Rode	817.231	82
Sint-Pieters-Leeuw	1.240.677	124
Tervuren	605.503	61
Wemmel	636.206	64
Zaventem	1.357.442	136
Totaal Sector I	8.782.502	879
Sector II - Beersel	1.013.797	101
Sector III - Machelen	783.295	78
TOTAAL I.W.V.B.	10.579.594	1.058

WINSTBEWIJZEN A2

Volgens artikel 10 en artikel 11 van de statuten wordt een gelijk aantal of 1.058 winstbewijzen toegekend aan de deelnemende maatschappij TMVW.

AANDELEN B1

Het aantal aandelen B1 wordt volgens artikel 10 en artikel 20 van de statuten bepaald volgens de inbrengwaarde van de installaties, ingebracht bij de oprichting van I.W.V.B. en bij latere toetreding, pro rata één aandeel per schijf van € 24,79 van die waarde. Per 31 december 2015 bedroeg de inbrengwaarde € 28 297 582,40 zodat 1.141.492 aandelen B1 worden toegekend.

De verdeling van deze 1.141.492 aandelen B1 gebeurt naar evenredigheid van de boekwaarde op 1 januari 2016.

	BOEKWAARDE OP 01.01.2016 (€)	AANDELEN B1
Sector I		
Dilbeek	1 418 173,70	211.740
Drogenbos	71 507,06	12.284
Grimbergen	119 463,95	18.216
Halle	650 125,28	101.802
Kortenberg	189 133,14	28.565
Merchtem	14 894,45	2.196
Sint-Genesius-Rode	454 670,16	69.705
Sint-Pieters-Leeuw	701 262,32	107.982
Tervuren	752 262,37	110.734
Wemmel	608 863,75	89.693
Zaventem	1 931 784,25	283.753
Totaal Sector I	6 912 140,43	1.032.175
Sector III - Machelen	732 059,67	109.317
TOTAAL I.W.V.B.	7 644 200,10	1.141.492

Voor sector II - Beersel worden geen aandelen B1 toegekend, aangezien het net destijds volledig door de deelnemende maatschappij werd gekocht.

AANDELEN B2

Het aantal aandelen B2 wordt eveneens volgens artikel 10 en artikel 20 van de statuten bepaald volgens de inbrengwaarde van de installaties, ingebracht bij de oprichting van de I.W.V.B. en bij latere toetredingen, pro rata één aandeel per schijf van € 24,79 van die waarde. Per 31 december 2015 bedroeg de inbrengwaarde € 3 254 284,71 zodat 131.274 aandelen B2 aan TMVW worden toegekend.

AANDELEN C1

Het aantal aandelen C1 wordt volgens artikel 10 van de statuten bepaald volgens de inbrengwaarde van de installaties op 30 juni 2016, naar evenredigheid van één aandeel per schijf van € 24,79 van die waarde, teruggebracht op de referte-index bepaald in artikel 24 van deze statuten. Voor 2016 betreft dit 757.955 aandelen.

De verdeling van deze 757.955 aandelen C1 gebeurt naar evenredigheid van de boekwaarde op 1 januari 2016.

Sector I	Aandelen C1
Dilbeek	64.412
Drogenbos	18.018
Grimbergen	47.966
Halle	119.556
Kortenberg	11.081
Merchtem	377
Sint-Genesius-Rode	80.439
Sint-Pieters-Leeuw	127.775
Tervuren	13.603
Wemmel	25.071
Zaventem	127.002
Totaal Sector I	635.300
Sector II - Beersel	107.474
Sector III - Machelen	15.181
TOTAAL I.W.V.B.	757.955

AANDELEN C2

Het aantal aandelen C2 wordt eveneens volgens artikel 10 van de statuten bepaald volgens de inbrengwaarde van de installaties op 30 juni 2016, naar evenredigheid van één aandeel per schijf van € 24,79 van die waarde, teruggebracht op de referte-index bepaald in artikel 24 van deze statuten. Voor 2016 betreft dit 1.305.691 aandelen voor TMVW.

WINSTBEWIJS D

Er wordt één winstbewijs D aan VIVAQUA toegekend volgens artikel 10 van de statuten.

AANDELEN E1

De aandelen E zijn toegekend ter vergoeding van het maatschappelijk kapitaal. Er werd € 13 250,67 volstort.

De verdeling van de toegekende aandelen E1 kan als volgt worden samengevat:

Sector I	Aandelen E1
Dilbeek	38
Drogenbos	38
Grimbergen	38
Halle	38
Kortenberg	38
Merchtem	38
Sint-Genesius-Rode	38
Sint-Pieters-Leeuw	38
Tervuren	38
Wemmel	38
Zaventem	38
Totaal Sector I	418
Sector II - Beersel	38
Sector III - Machelen	38
TOTAAL I.W.V.B.	494

AANDELEN E2

De aandelen E2 worden op dezelfde manier berekend en toegekend als de aandelen E1. Voor 2016 betreft dit 483 aandelen voor TMVW.

AANDELEN E

Er werd één aandeel E aan VIVAQUA toegekend.

AANDELEN F1

Het aantal aandelen F1 wordt volgens artikel 10 van de statuten bepaald volgens de inbrengwaarde van de installaties op 30 juni 2016, naar evenredigheid van één aandeel per schijf van € 24,79 van die waarde, teruggebracht op de referte-index bepaald in artikel 24 van deze statuten. Voor 2016 betreft dit 57.407 aandelen.

De verdeling van deze 57.407 aandelen F1 gebeurt naar evenredigheid van de boekwaarde op 1 januari 2016.

Sector I	Aandelen F1
Dilbeek	13.167
Drogenbos	0
Grimbergen	2.246
Halle	3.382
Kortenberg	3.041
Merchtem	0
Sint-Genesius-Rode	13.045
Sint-Pieters-Leeuw	14.520
Tervuren	0
Wemmel	0
Zaventem	0
Totaal Sector I	49.401
Sector II - Beersel	8.006
Sector III - Machelen	0
TOTAAL I.W.V.B.	57.407

AANDELEN F2

Het aantal aandelen F2 wordt eveneens volgens artikel 10 van de statuten bepaald volgens de inbrengwaarde van de installaties op 30 juni 2016, naar evenredigheid van één aandeel per schijf van € 24,79 van die waarde, teruggebracht op de referte-index bepaald in artikel 24 van deze statuten. Voor 2016 betreft dit 133.199 aandelen F2 voor TMVW.

2. AFSCHRIJVINGSVERGOEDINGEN

Volgens artikel 64 van de statuten van I.W.V.B. wordt voor het boekjaar 2016, aan hen die het gebruik van distributie-installaties inbrachten en die houder zijn van aandelen B, een vergoeding betaald die wordt beschouwd als afschrijvingsdotatie in hoofde van de inbrenger en die gelijk is aan de som die men bekomt door op de aangepaste inbrengwaarde van die installaties een percentage toe te passen dat gelijk is aan 5,346718 %.

Volgens artikel 64 van de statuten van I.W.V.B. wordt voor het boekjaar 2016, aan hen die het gebruik van distributie-installaties inbrengen en die houder zijn van aandelen C en/of van aandelen F, een vergoeding betaald die wordt beschouwd als afschrijvingsdotatie in hoofde van de inbrengen en die gelijk is aan de som die men bekomt door op de aangepaste inbrengwaarde van die installaties op 30 juni 2016 een percentage toe te passen dat gelijk is aan 3 %.

Deze vergoedingen zijn te beschouwen als exploitatielasten van de opdrachthoudende vereniging. Deze werkwijze geeft voor 2016 aanleiding tot het toekennen van afschrijvingsvergoedingen, zoals weergegeven in tabel 2 op pagina 84.

3. VERDELING VAN DE WINST (HET VERLIES) VAN HET BOEKJAAR

SECTOR I

De winst van sector I over het boekjaar 2016 bedraagt € 5 849 438,26. Dit wordt in mindering gebracht van het over te dragen verlies.

SECTOR II

De winst van sector II over het boekjaar 2016 bedraagt € 92 316,24. Dit wordt in mindering gebracht van het over te dragen verlies.

SECTOR III

De winst van sector III over het boekjaar 2016 bedraagt € 552 731,75. Dit bedrag wordt gereserveerd.

DEEL 8

BIJLAGEN

- p. 48 > In dienst gestelde leidingen
- p. 51 > Buiten dienst gestelde leidingen
- p. 54 > Verslag van de commissaris
- p. 57 > Financieel beheer
 - p. 58 > 1. Balans
 - p. 60 > 2. Resultatenrekening en resultaatsverdeling
 - p. 69 > 3. Wettelijke toelichtingen
- p. 83 > Aandelen, winstbewijzen en afschrijvingsvergoedingen

BIJLAGEN

IN DIENST GESTELDE LEIDINGEN

PE = polyethyleen

NG = nodulair gietijzer

BEERSEL / STRAAT	DIAMETER (MM)	MATERIAAL	LENGTE (M)
J.B. Woutersstraat- F. De Greefstraat	160	PE	58
	110	PE	111
	50	PE	143
Stationsstraat-Laaklinde fase 1	110	PE	168
Reiberg 8	90	PE	149
Stationsstraat-Laaklinde fase 2	50	PE	121
Steenweg naar Halle	110	PE	61
Molenbeekstraat	110	PE	19

DILBEEK / STRAAT	DIAMETER (MM)	MATERIAAL	LENGTE (M)
Gysenstraat	110	PE	213
Zakstraat 142	110	PE	17
Predikherenstraat	110	PE	13
	160	PE	6
Hermelijn-Tuinslaper	110	PE	166
Zakstraat	110	PE	491
Doylijkstraat	110	PE	47
Turflaan	110	PE	3
	63	PE	25
Kleinekapellaan	110	PE	485
Geraardsbergsestraat	110	PE	202
Ninoofsesteenweg	160	PE	30
	225	PE	169

GRIMBERGEN / STRAAT	DIAMETER (MM)	MATERIAAL	LENGTE (M)
Kolveniersstraat	110	PE	110
Meisestraat	110	PE	1.168
Poststraat	110	PE	297

HALLE / STRAAT	DIAMETER (MM)	MATERIAAL	LENGTE (M)
K. Nerinckxlaan	110	PE	845
	160	PE	26
	63	PE	4
Bergensesteenweg	100	NG	312
	110	PE	455
	160	PE	495
Eizingenstraat	110	PE	77
Eikenlaan ter hoogte van nr. 24	63	PE	15
Nijvelsesteenweg	110	PE	611
	225	PE	195
Sint-Rochusstraat ter hoogte van nr. 120	90	PE	38
Beertsestraat	110	PE	335
Nederhem	225	PE	80

KORTENBERG / STRAAT	DIAMETER (MM)	MATERIAAL	LENGTE (M)
Sint-Amandstraat	110	PE	611
	160	PE	10

SINT-GENESIUS-RODE / STRAAT	DIAMETER (MM)	MATERIAAL	LENGTE (M)
Stationsstraat	160	PE	140

SINT-PIETERS-LEEUV / STRAAT	DIAMETER (MM)	MATERIAAL	LENGTE (M)
Fabriekstraat	110	PE	730
	160	PE	893
Fabriekstraat deel 2	110	PE	900
	160	PE	510
Kleine Schreinweg	110	PE	156
Lindelaan	110	PE	68
Pijnbroekstraat	63	PE	37
Bergensesteenweg- A.Van Cotthemstraat	110	PE	71
Populierenlaan	110	PE	402

TERVUREN / STRAAT	DIAMETER (MM)	MATERIAAL	LENGTE (M)
Wezembeekstraat	110	PE	177
Wijngaardstraat-Kapellestraat	110	PE	346
	160	PE	381

WEMMEL / STRAAT	DIAMETER (MM)	MATERIAAL	LENGTE (M)
L.Vanderzijenstraat	110	PE	60
F. Robbrechtsstraat	110	PE	144
Zijp 157	160	PE	46
Rassel	110	PE	1.460

ZAVENTEM / STRAAT	DIAMETER (MM)	MATERIAAL	LENGTE (M)
Bevrijdingslaan	110	PE	110
du Roy de Blicquy laan	110	PE	844
	63	PE	130

BUITEN DIENST GESTELDE LEIDINGEN

AC = asbestcement
 G = gietijzer
 NG = nodulair gietijzer
 PE = polyethyleen
 PVC = polyvinylchloride
 S = staal

BEERSEL / STRAAT	DIAMETER (MM)	MATERIAAL	LENGTE (M)
J.B. Woutersstraat-F. De Greefstraat	110	PVC	120
	150	AC	30
	125	AC	30
Steenweg naar Halle	110	PVC	61
Molenbeekstraat	110	PE	17

DILBEEK / STRAAT	DIAMETER (MM)	MATERIAAL	LENGTE (M)
Gysenstraat	80	AC	125
	110	PVC	36
	100	S	19
	60	S	6
Predikherenstraat	50	AC	12
Zakstraat	80	AC	378
Kleinekapellaan	100	S	29
	80	S	423
Geraardsbergsestraat	80	AC	10
Ninoofsesteenweg	200	AC	16
	50	AC	62
	150	S	33
	200	S	41

GRIMBERGEN / STRAAT	DIAMETER (MM)	MATERIAAL	LENGTE (M)
Kolveniersstraat	110	PE	5
Meisestraat	100	S	28
	80	S	662
	100	NG	92
	110	PVC	18
Poststraat	80	S	144

HALLE / STRAAT	DIAMETER (MM)	MATERIAAL	LENGTE (M)
K. Nerinckxlaan	50	AC	85
	80	AC	36
	80	G	314
	63	PE	13
	110	PVC	10
	160	PVC	12
	90	PVC	171
	100	S	8
	80	S	172
	Bergensesteenweg	80	NG
	90	PE	2
	100	S	450
	80	S	920
Eizingenstraat	110	PE	26
	80	S	181
Nijvelsesteenweg	100	S	593
	200	NG	136
Sint-Rochusstraat ter hoogte van nr. 120	63	PE	38
Beertsestraat	100	S	317
Nederhem	200	NG	120

KORTENBERG / STRAAT	DIAMETER (MM)	MATERIAAL	LENGTE (M)
Sint-Amandstraat	80	G	5
	100	NG	395
	110	PE	5

SINT-PIETERS-LEEUEW / STRAAT	DIAMETER (MM)	MATERIAAL	LENGTE (M)
Fabriekstraat	80	AC	127
	150	G	335
	200	G	385
	60	G	34
	80	G	45
	110	PVC	73
	100	S	105
	150	S	40
	Fabriekstraat deel 2	80	AC
	150	G	505
	100	NG	9
	110	PVC	51
	90	PVC	28
	150	S	40
	80	S	46

TERVUREN / STRAAT	DIAMETER (MM)	MATERIAAL	LENGTE (M)
Wijngaardstraat-Kapellestraat	80	G	1
	110	PVC	1
	160	PVC	1

WEMMEL / STRAAT	DIAMETER (MM)	MATERIAAL	LENGTE (M)
L. Vanderzijenstraat	80	G	50
Rassel	100	S	515
	80	S	540
	80	G	364
	110	PVC	15

VERSLAG VAN DE COMMISSARIS

Overeenkomstig de wettelijke en statutaire bepalingen, brengen wij u verslag uit in het kader van ons mandaat van commissaris. Dit verslag omvat ons oordeel over de jaarrekening en tevens de vereiste bijkomende verklaringen. De jaarrekening bevat de balans op 31 december 2016, en de resultatenrekening voor het boekjaar afgesloten op die datum en de toelichting.

VERSLAG OVER DE JAARREKENING – OORDEELONTHOUDING

Wij hebben de controle uitgevoerd van de jaarrekening van de opdrachthoudende vereniging over het boekjaar afgesloten op 31 december 2016, opgesteld op grond van het in België van toepassing zijnde boekhoudkundig referentiestelsel, met een balanstotaal van € 34.746.993,31 en waarvan de resultatenrekening afsluit met een winst van het boekjaar van € 6.494.486,25.

Verantwoordelijkheid van het bestuursorgaan voor het opstellen van de jaarrekening

Het bestuursorgaan is verantwoordelijk voor het opstellen van de jaarrekening die een getrouw beeld geeft in overeenstemming met het in België van toepassing zijnde boekhoudkundig referentiestelsel, alsook voor het implementeren van een interne beheersing die het bestuursorgaan noodzakelijk acht voor het opstellen van een jaarrekening die geen afwijkingen van materieel belang bevat, die het gevolg zijn van fraude of van fouten.

Verantwoordelijkheid van de commissaris

Het is onze verantwoordelijkheid een oordeel over deze jaarrekening tot uitdrukking te brengen op basis van onze controle overeenkomstig de internationale controlestandaarden (ISA's). Vanwege de aangelegenheden beschreven in de paragraaf 'Onderbouwing van de oordeelonthouding' waren wij echter niet in staat om voldoende en geschikte controle-informatie te verkrijgen om een basis voor het controleoordeel over de jaarrekening te verschaffen. Derhalve hebben wij van het bestuursorgaan en van de aangestelden van de vennootschap niet de voor onze controle vereiste ophelderingen en inlichtingen verkregen.

Onderbouwing van de oordeelonthouding

De opdrachthoudende vereniging heeft per 31 december 2016 een positief resultaat van € 6.494.486,25 gerealiseerd wat grotendeels veroorzaakt werd door een terugname van een voorziening. Desondanks heeft de opdrachthoudende vereniging nog steeds een negatief eigen vermogen ten belope van € - 4.525.079,88 dit als gevolg van de opgelopen verliezen van de voorgaande boekjaren.

Zoals vermeld in VOL 6.20 heeft de Raad van Bestuur op 30 juni 2016 een tussenkomst van de vennoten in het verlies voorgesteld ten belope van 6,6 miljoen EUR. Deze tussenkomst werd niet unaniem goedgekeurd waardoor het herstelplan niet werd uitgevoerd. De Raad van Bestuur zal een nieuw saneringsplan, welke opnieuw voorziet in een tussenkomst van de vennoten in het verlies, voorstellen aan de Algemene Vergadering van 27 juni 2017.

Rekening houdend met het feit dat de continuïteitsveronderstelling mede gebaseerd is op de veronderstelling van de tussenkomst van de vennoten in het verlies en er hierover nog geen beslissing is genomen, is het voor ons onmogelijk om een beoordeling te maken van de vooruitzichten inzake de continuïteit van de opdrachthoudende vereniging noch over de noodzaak tot het aanleggen van bijkomende waardeverminderingen en/of voorzieningen in de mate dat de opdrachthoudende vereniging haar activiteiten dient stop te zetten.

Oordeelonthouding

Vanwege de significantie van de aangelegenheden beschreven in de paragrafen 'Onderbouwing van de oordeelonthouding' zijn wij niet in staat geweest om voldoende zekerheid en geschikte controle-informatie te verkrijgen om ons een basis voor een controleoordeel over de jaarrekening te verschaffen. Dienovereenkomstig brengen wij geen oordeel over de jaarrekening tot uitdrukking.

VERSLAG BETREFFENDE OVERIGE DOOR WET- EN REGELGEVING GESTELDE EISEN

Het bestuursorgaan is verantwoordelijk voor het opstellen en de inhoud van het jaarverslag, het naleven van de wettelijke en bestuursrechtelijke voorschriften die van toepassing zijn op het voeren van de boekhouding, alsook van het naleven van het Wetboek van Vennootschappen en van de statuten van de vennootschap.

In het kader van ons mandaat en overeenkomstig de Belgische bijkomende norm bij de in België van toepassing zijnde internationale controlestandaarden (ISA's), is het onze verantwoordelijkheid om, in alle van materieel belang zijnde opzichten, de naleving van bepaalde wettelijke en bestuursrechtelijke voorschriften na te gaan. Op grond hiervan doen wij de volgende bijkomende verklaringen die niet van aard zijn om de draagwijdte van ons oordeel over de jaarrekening te wijzigen:

- Het jaarverslag, opgesteld overeenkomstig de artikelen 95 en 96 van het Wetboek van Vennootschappen en neer te leggen overeenkomstig artikel 100 van het Wetboek van Vennootschappen, behandelt, zowel qua vorm als qua inhoud, de door de wet vereiste inlichtingen, stemt overeen met de jaarrekening met uitzondering van het effect op het jaarverslag van de aangelegenheden beschreven in de paragraaf 'Onderbouwing van de oordeelonthouding' bevat het jaarverslag geen van materiaal belang zijnde inconsistenties ten aanzien van de informatie waarover wij beschikken in het kader van onze opdracht.
- Rekening houdend met de onmogelijkheid om voldoende en geschikte controle-informatie te verkrijgen alsook met de aangelegenheden beschreven in de paragrafen 'Onderbouwing van de oordeelonthouding', kunnen wij ons niet uitspreken over het feit dat de boekhouding werd gevoerd in overeenstemming met de in België van toepassing zijnde wettelijke en bestuursrechtelijke voorschriften.
- Onze paragrafen 'Onderbouwing van de oordeelonthouding' beschrijven de omstandigheden die mogelijk een geval van niet-naleving van de bepalingen van het in België van toepassing zijnde boekhoudkundig referentiestelsel zouden kunnen inhouden en die zouden kunnen leiden tot het niet overeenstemmen van de resultaatverwerking met de wettelijke en statutaire bepalingen. Wij dienen u geen andere verrichting of beslissing mede te delen die in overtreding met de statuten of het Wetboek van Vennootschappen is gedaan of genomen.

Sint-Denijs-Westrem, 10 mei 2017

Figurad Bedrijfsrevisoren BVBA

Commissaris

Vertegenwoordigd door

Tim Van Hullebusch

Vennoot

1. BALANS

2. RESULTATENREKENING EN RESULTAATSVERDELING

2.1. RESULTATENREKENING

2.2. RESULTAATSVERDELING

2.3. GLOBALE RESULTATENREKENING

3. WETTELIJKE TOELICHTINGEN

1. BALANS

BALANS NA WINSTVERDELING

ACTIVA		31 DECEMBER 2016	31 DECEMBER 2015
Vaste activa		620,00	620,00
Oprichtingskosten		-	-
Immateriële vaste activa		-	-
Materiële vaste activa		-	-
Financiële vaste activa		620,00	620,00
Andere financiële vaste activa			
Aandelen		620,00	620,00
Vlottende activa		34 746 373,31	32 032 266,32
Vorderingen op meer dan één jaar		-	-
Voorraden en bestellingen in uitvoering		-	-
Vorderingen op ten hoogste één jaar		21 136 812,96	20 455 052,44
Handelsvorderingen	18 035 185,95		18 229 620,51
Overige vorderingen	3 101 627,01		2 225 431,93
Geldbeleggingen		-	-
Liquide middelen		53 682,77	54 530,29
Overlopende rekeningen		13 555 877,58	11 522 683,59
TOTAAL VAN DE ACTIVA		34 746 993,31	32 032 886,32

PASSIVA	31 DECEMBER 2016	31 DECEMBER 2015
Eigen vermogen	- 4 525 079,88	- 11 019 566,13
Kapitaal	13 250,67	13 250,67
Geplaatst kapitaal	30 308,22	30 308,22
Niet opgevraagd kapitaal	17 057,55	17 057,55
Uitgiftepremies	-	-
Herwaarderingsmeerwaarden	-	-
Reserves	1 774 177,44	1 221 445,69
Wettelijke reserve	1 860,00	1 860,00
Beschikbare reserves	1 772 317,44	1 219 585,69
Overgedragen winst / verlies	- 6 312 507,99	- 12 254 262,49
Kapitaalsubsidies	-	-
Voorzieningen en uitgestelde belastingen	15 424,00	5 924 770,49
Voorzieningen voor risico's en kosten	15 424,00	5 924 770,49
Schulden	39 256 649,19	37 127 681,96
Schulden op meer dan één jaar	-	-
Schulden op ten hoogste één jaar	33 406 788,70	29 944 321,97
Financiële schulden		
Kredietinstellingen	-	-
Handelsschulden	15 759 617,55	9 190 524,23
Leveranciers	15 759 617,55	9 190 524,23
Ontvangen vooruitbetalingen op bestellingen	11 897 432,87	11 623 248,92
Schulden met betrekking tot belastingen, bezoldigingen en sociale lasten	10 914,04	9 843,42
Belastingen	1 510,70	1 634,09
Bezoldigingen en sociale lasten	9 403,34	8 209,33
Overige schulden	5 738 824,24	9 120 705,40
Overlopende rekeningen	5 849 860,49	7 183 359,99
TOTAAL VAN DE PASSIVA	34 746 993,31	32 032 886,32

2. RESULTATENREKENING EN RESULTAATSVERDELING

2.1. RESULTATENREKENING (IN €)

I.W.V.B. SECTOR I

KOSTEN			
A. BEDRIJFSRESULTAAT (€ 5 758 663,73 / € - 3 281 322,76)			
Bedrijfskosten	Per 31.12.2016	Per 31.12.2015	
Inkoop water	10 088 093,58	9 985 069,82	1,03%
Facturatie kosten Aquafin	14 141 065,12	13 163 430,05	
Facturatie kosten AquaRio, Vivaqua, Riobra en gemeenten	12 051 090,49	10 298 814,50	
Distributiekosten			
Exploitatiekosten en saldo werken voor derden	7 880 599,24	8 048 836,17	- 2,09%
Andere kosten	3 880 215,95	3 778 636,14	2,69%
Dotaties	- 5 645 184,82	1 421 815,75	
Niet-recurrente bedrijfskosten	21 851,95	0,00	
A	42 417 731,51	46 696 602,43	
B. FINANCIËEL RESULTAAT (€ 90 774,53 / € - 312 034,31)			
Financiële kosten	Per 31.12.2016	Per 31.12.2015	
Renten en bijkomende kosten op leningen			
Renten op rekening-courant	366 837,74	330 009,27	
Andere financiële kosten			
Niet-recurrente financiële kosten			
B	366 837,74	330 009,27	
C. BELASTINGEN (€ 0,00 / € 0,00)			
	Per 31.12.2016	Per 31.12.2015	
Niet terugbetaalbare roerende voorheffing			
Belasting op inkomsten			
C	0,00	0,00	
D. RESULTAAT (€ - 5 849 438,26 / € -3 593 357,07)			
	Per 31.12.2016	Per 31.12.2015	
Totaal A+B+C	42 784 569,25	47 026 611,70	
Winst van het boekjaar	5 849 438,26	0,00	
E. RESULTAATVERWERKING			
	Per 31.12.2016	Per 31.12.2015	
Te bestemmen winst van het boekjaar	5 849 438,26		
Over te dragen verlies	- 5 849 438,26		

OPBRENGSTEN**Bedrijfsopbrengsten**

	Per 31.12.2016	Per 31.12.2015	
Verkoop water	20 914 667,87	18 580 142,45	12,56 %
Bovengemeentelijke saneringsbijdrage	9 452 787,85	9 431 668,35	
Gemeentelijke saneringsbijdrage	12 507 249,90	10 753 565,68	
Werkingsstoelagen Minafonds	5 066 391,67	4 118 460,11	
Andere bedrijfsopbrengsten	235 297,95	531 443,08	
Niet-recurrente bedrijfsopbrengsten			
A	48 176 395,24	43 415 279,67	

Financiële opbrengsten

	Per 31.12.2016	Per 31.12.2015	
Renten op rekening-courant			
Andere financiële opbrengsten	2 659,84	17 974,96	
Niet-recurrente financiële opbrengsten	454 952,43	0,00	
B	457 612,27	17 974,96	

Ontlasting roerende voorheffing

Regularisatie belastingen

	Per 31.12.2016	Per 31.12.2015	
C	0,00	0,00	

Totaal A+B+C

Verlies van het boekjaar

	Per 31.12.2016	Per 31.12.2015	
	48 634 007,51	43 433 254,63	
		3 593 357,07	

Te bestemmen verlies van het boekjaar

Over te dragen verlies

	Per 31.12.2016	Per 31.12.2015	
		3 593 357,07	
		3 593 357,07	

I.W.V.B. SECTOR II

KOSTEN

A. BEDRIJFSRESULTAAT (€ 104 970,39 / € - 200 152,86)

Bedrijfskosten	Per 31.12.2016	Per 31.12.2015	
Inkoop water	1 333 833,62	1 240 635,77	7,51 %
Facturatie kosten Aquafin	1 799 236,01	1 670 880,06	
Facturatie kosten AquaRio	1 476 853,30	1 304 843,62	
Distributiekosten			
Exploitatiekosten en saldo werken voor derden	499 080,66	483 531,97	3,22 %
Andere kosten	560 506,10	549 223,05	2,05 %
Dotaties	- 7 957,08	138 801,13	
Niet-recurrente bedrijfskosten			
A	5 661 552,61	5 387 915,60	

B. FINANCIËEL RESULTAAT (€ - 12 654,15 / € - 94 790,83)

Financiële kosten	Per 31.12.2016	Per 31.12.2015	
Renten en bijkomende kosten op leningen			
Renten op rekening-courant	50 156,61	94 790,83	
Andere financiële kosten			
Niet-recurrente financiële kosten			
B	50 156,61	94 790,83	

C. BELASTINGEN (€ 0,00 / € 0,00)

	Per 31.12.2016	Per 31.12.2015	
Niet terugbetaalbare roerende voorheffing			
Belasting op inkomsten			
C	0,00	0,00	

D. RESULTAAT (€ 92 316,24 / € - 294 943,69)

	Per 31.12.2016	Per 31.12.2015	
Totaal A+B+C	5 711 709,22	5 482 706,43	
Winst van het boekjaar	92 316,24		

E. RESULTAATVERWERKING

	Per 31.12.2016	Per 31.12.2015	
Te bestemmen winst van het boekjaar	92 316,24		
Over te dragen verlies	- 92 316,24		

OPBRENGSTEN**Bedrijfsopbrengsten**

	Per 31.12.2016	Per 31.12.2015	
Verkoop water	2 379 169,24	2 110 701,92	12,72 %
Bovengemeentelijke saneringsbijdrage	1 365 662,53	1 060 123,28	
Gemeentelijke saneringsbijdrage	1 533 491,25	1 362 715,70	
Werkingsstoelagen Minafonds	488 199,98	654 221,84	
Niet-recurrente bedrijfsopbrengsten			
A	5 766 523,00	5 187 762,74	

Financiële opbrengsten

	Per 31.12.2016	Per 31.12.2015	
Renten op rekening-courant			
Andere financiële opbrengsten			
Niet-recurrente financiële bedrijfsopbrengsten	37 502,46	0,00	
B	37 502,46	0,00	

Ontlasting roerende voorheffing

	Per 31.12.2016	Per 31.12.2015	
C	0,00	0,00	

Totaal A+B+C

Verlies van het boekjaar

	Per 31.12.2016	Per 31.12.2015	
	5 804 025,46	5 187 762,74	
		294 943,69	

Te bestemmen verlies van het boekjaar

Over te dragen verlies

	Per 31.12.2016	Per 31.12.2015	
		294 943,69	
		294 943,69	

I.W.V.B. SECTOR III

KOSTEN

A. BEDRIJFSRESULTAAT (€ 515 425,90 / € 118 414,74)

Bedrijfskosten	Per 31.12.2016	Per 31.12.2015	
Inkoop water	837 182,77	856 407,13	- 2,24 %
Facturatie kosten Aquafin	1 554 627,88	936 352,52	
Facturatie kosten AquaRio	1 370 387,46	1 000 991,42	
Distributiekosten			
Exploitatiekosten en saldo werken voor derden	399 646,59	366 433,47	9,06 %
Andere kosten	292 265,19	298 360,46	- 2,04 %
Dotaties	- 126 193,59	97 726,32	
Niet-recurrente bedrijfskosten	539,64	0,00	
A	4 328 455,94	3 556 271,32	

B. FINANCIËEL RESULTAAT (€ 37 305,85 / € 50 562,05)

Financiële kosten	Per 31.12.2016	Per 31.12.2015	
Renten en bijkomende kosten op leningen			
Renten op rekening-courant			
Andere financiële kosten			
Niet-recurrente financiële kosten			
B	0,00	0,00	

C. BELASTINGEN (€ 0,00 / € 0,00)

	Per 31.12.2016	Per 31.12.2015	
Niet terugbetaalbare roerende voorheffing			
Belasting op inkomsten			
C	0,00	0,00	

D. RESULTAAT (€ 552 731,75 / € 168 976,79)

	Per 31.12.2016	Per 31.12.2015	
Totaal A+B+C	4 328 455,94	3 556 271,32	
Winst van het boekjaar	552 731,75	168 976,79	

E. RESULTAATVERWERKING

	Per 31.12.2016	Per 31.12.2015	
Te bestemmen winst van het boekjaar	552 731,75	168 976,79	
Toevoeging aan de overige reserves	552 731,75	168 976,79	

OPBRENGSTEN**Bedrijfsopbrengsten**

	Per 31.12.2016	Per 31.12.2015	
Verkoop water	1 806 269,40	1 647 614,90	9,63 %
Bovengemeentelijke saneringsbijdrage	1 236 854,29	826 128,94	
Gemeentelijke saneringsbijdrage	1 427 536,01	1 044 697,92	
Werkingsstoelagen Minafonds	367 247,76	144 094,87	
Andere bedrijfsopbrengsten	5 974,38	12 149,43	
Niet-recurrente bedrijfsopbrengsten	0,00	0,00	
A	4 843 881,84	3 674 686,06	

Financiële opbrengsten

	Per 31.12.2016	Per 31.12.2015	
Renten op rekening-courant	33 213,35	50 523,35	
Andere financiële opbrengsten	41,00	38,70	
Niet-recurrente financiële bedrijfsopbrengsten	4 051,50	0,00	
B	37 305,85	50 562,05	

Ontlasting roerende voorheffing

Regularisatie belastingen

	Per 31.12.2016	Per 31.12.2015	
C	0,00	0,00	

Totaal A+B+C

Verlies van het boekjaar

	Per 31.12.2016	Per 31.12.2015	
	4 881 187,69	3 725 248,11	

	Per 31.12.2016	Per 31.12.2015	

2.2. RESULTAATSVERDELING (IN €)

2.2.1. Sector I

Te verdelen winst van het boekjaar	5 849 438,26
Over te dragen verlies	- 5 692 239,71

2.2.2. Sector II

Te verdelen winst van het boekjaar	92 316,24
Over te dragen verlies	- 620 268,28

2.2.3. Sector III

Te verdelen winst van het boekjaar	552 731,75
Dotatie aan de beschikbare reserves	- 552 731,75

2.3. GLOBALE RESULTATENREKENING (IN €)

Resultatenrekening

	31 DECEMBER 2016	31 DECEMBER 2015
Bedrijfsopbrengsten	65 002 222,08	61 456 994,94
Omzet	58 718 069,00	55 852 805,92
Andere bedrijfsopbrengsten	6 284 153,08	5 604 189,02
Bedrijfskosten	58 623 083,07	64 819 992,66
Aankopen	50 157 944,82	48 877 297,44
Diensten en diverse goederen	13 768 193,84	13 870 152,07
Bezoldigingen, sociale lasten en pensioenen	-	-
Afschrijvingen en waardeverminderingen op oprichtingskosten, op immateriële & materiële vaste activa	-	-
Waardeverminderingen op voorraden, op bestellingen in uitvoering en op handelsvorderingen: toevoegingen (terugnemingen)	- 108 174,02	865 755,48
Voorzieningen voor risico's en kosten: toevoegingen (bestedingen en terugnemingen)	- 5 909 346,49	543 592,51
Andere bedrijfskosten	692 073,33	663 195,16
Niet-recurrente bedrijfskosten	22 391,59	
Bedrijfswinst (verlies)	6 379 139,01	- 6 725 995,44
Financiële opbrengsten	532 420,58	68 537,01
Recurrente financiële opbrengsten	35 914,19	68 537,01
Opbrengsten uit vlottende activa	33 213,35	67 764,64
Andere financiële opbrengsten	2 700,84	772,37
Niet-recurrente financiële opbrengsten	496 506,39	
Financiële kosten	417 073,34	424 863,26
Kosten van schulden	416 994,35	424 800,10
Waardeverminderingen op vlottende activa andere dan voorraden, bestellingen in uitvoering en handelsvorderingen: toevoegingen (terugnemingen)	-	-
Andere financiële kosten	78,99	63,16
Niet-recurrente financiële kosten	-	-
Winst (verlies) van het boekjaar vóór belasting	6 494 486,25	- 3 719 323,97
Onttrekking aan de uitgestelde belastingen	-	-
Overboeking naar de uitgestelde belastingen	-	-
Belastingen op het resultaat	-	-
Belastingen	-	-
Regularisatie van belastingen en terugnemingen van voorzieningen voor belastingen	-	-
Winst (verlies) van het boekjaar	6 494 486,25	- 3 719 323,97
Onttrekking aan de belastingsvrije reserves	-	-
Overboeking naar de belastingsvrije reserves	-	-
Te bestemmen winst (verlies) van het boekjaar	6 494 486,25	- 3 719 323,97

Resultaatverwerking

	31 DECEMBER 2016	31 DECEMBER 2015
Te bestemmen winst (verlies)	- 5 759 776,24	- 12 085 285,70
Te bestemmen winst (verlies) van het boekjaar	6 494 486,25	- 3 719 323,97
Overgedragen winst (verlies) van het vorige boekjaar	-12 254 262,49	- 8 365 961,73
Onttrekking aan het eigen vermogen	-	-
Aan het kapitaal en aan de uitgiftepremies	-	-
Aan de reserves	-	-
Toevoeging aan het eigen vermogen	552 731,75	168 976,79
Aan de overige reserves	552 731,75	168 976,79
Overgedragen winst (verlies)	- 6 312 507,99	- 12 254 262,49
Tussenkost van de vennoten in het verlies	-	-
Uit te keren winst	-	-

3. WETTELIJKE TOELICHTINGEN (IN €)

GELDBELEGGINGEN EN OVERLOPENDE REKENINGEN (ACTIVA)

	CODES	BOEKJAAR	VORIG BOEKJAAR
Overige geldbeleggingen			
Aandelen en geldbeleggingen andere dan vastrentende beleggingen	51		
Aandelen - Boekwaarde verhoogd met het niet-opgevraagd bedrag	8681		
Aandelen - Niet-opgevraagd bedrag	8682		
Edele metalen en kunstwerken	8683		
Vastrentende effecten	52		
Vastrentende effecten uitgegeven door kredietinstellingen	8684		
Termijnrekeningen bij kredietinstellingen	53		
Met een resterende looptijd of opzegtermijn van			
hoogstens één maand	8686		
meer dan één maand en hoogstens één jaar	8687		
meer dan één jaar	8688		
Hierboven niet-opgenomen overige geldbeleggingen	8689		

	BOEKJAAR
Overlopende rekeningen	
Uitsplitsing van de post 490/1 van de activa indien daaronder een belangrijk bedrag voorkomt	
Verkregen opbrengsten waterverkoop	10 381 877,76
Verkregen opbrengsten bovengemeentelijke saneringsbijdrage	3 173 999,82

STAAT VAN HET KAPITAAL EN DE AANDEELHOUDERSSTRUCTUUR

	CODES	BOEKJAAR	VORIG BOEKJAAR
Staat van het kapitaal			
Maatschappelijk kapitaal			
Geplaatst kapitaal per einde van het boekjaar	100P	xxx	30 308,22
Geplaatst kapitaal per einde van het boekjaar	(100)	30 308,22	

	CODES	BEDRAGEN	AANTAL AANDELEN
Wijzigingen tijdens het boekjaar			
Samenstelling van het kapitaal			
Soorten aandelen			
Maatschappelijke aandelen E		30 308,22	978
Aandelen op naam	8702	xxx	978
Gedematerialiseerde aandelen	8703	xxx	

	CODES	NIET- OPGEVRAAGD BEDRAG	OPGEVRAAGD, NIET-GESTORT BEDRAG
Niet-gestort kapitaal			
Niet-opgevraagd kapitaal	(101)	17 057,55	xxx
Opgevraagd, niet-gestort kapitaal	8712	xxx	
Aandeelhouders die nog moeten volstorten			
Beersel		636,50	0,00
Dilbeek		619,73	0,00
Drogenbos		619,73	0,00
Grimbergen		619,73	0,00
Halle		619,73	0,00
Kortenberg		619,73	0,00
Machelen		636,50	0,00
Merchtem		619,73	0,00
Sint-Genesius-Rode		619,73	0,00
Sint-Pieters-Leeuw		619,73	0,00
Tervuren		777,15	0,00
TMVW cvba		8 495,26	0,00
Wemmel		777,15	0,00
Zaventem		777,15	0,00

	CODES	BOEKJAAR
Eigen aandelen		
Gehouden door de vennootschap zelf		
Kapitaalbedrag	8721	
Aantal aandelen	8722	
Gehouden door haar dochters		
Kapitaalbedrag	8731	
Aantal aandelen	8732	
Verplichtingen tot uitgifte van aandelen		
Als gevolg van de uitoefening van conversierechten		
Bedrag van de lopende converteerbare leningen	8740	
Bedrag van het te plaatsen kapitaal	8741	
Maximum aantal uit te geven aandelen	8742	
Als gevolg van de uitoefening van inschrijvingsrechten		
Aantal inschrijvingsrechten in omloop	8745	
Bedrag van het te plaatsen kapitaal	8746	
Maximum aantal uit te geven aandelen	8747	
Toegestaan, niet-geplaatst kapitaal	8751	

	CODES	BOEKJAAR
Aandelen buiten kapitaal		
Verdeling		
Aantal aandelen	8761	3 527 018
Daaraan verbonden stemrecht	8762	3 527 018
Uitsplitsing volgens de aandeelhouders		
Aantal aandelen gehouden door de vennootschap zelf	8771	
Aantal aandelen gehouden door haar dochters	8781	

VOORZIENINGEN VOOR OVERIGE RISICO'S EN KOSTEN

	BOEKJAAR
Uitsplitsing van de post 164/5 van de passiva indien daaronder een belangrijk bedrag voorkomt	
Retributievergoeding	15 424,00

STAAT VAN DE SCHULDEN EN OVERLOPENDE REKENINGEN (PASSIVA)

	CODES	BOEKJAAR
Uitsplitsing van de schulden met een oorspronkelijke looptijd van meer dan één jaar, naargelang hun resterende looptijd.		
Schulden op meer dan één jaar die binnen het jaar vervallen		
Financiële schulden	8801	
Achtergestelde leningen	8811	
Niet-achtergestelde obligatieleningen	8821	
Leasingschulden en soortgelijke schulden	8831	
Kredietinstellingen	8841	
Overige leningen	8851	
Handelsschulden	8861	
Leveranciers	8871	
Te betalen wissels	8881	
Ontvangen vooruitbetalingen op bestellingen	8891	
Overige schulden	8901	
TOTAAL DER SCHULDEN OP MEER DAN ÉÉN JAAR DIE BINNEN HET JAAR VERVALLEN	(42)	
Schulden met een resterende looptijd van meer dan één jaar doch hoogstens 5 jaar		
Financiële schulden	8802	
Achtergestelde leningen	8812	
Niet-achtergestelde obligatieleningen	8822	
Leasingschulden en soortgelijke schulden	8832	
Kredietinstellingen	8842	
Overige leningen	8852	
Handelsschulden	8862	
Leveranciers	8872	
Te betalen wissels	8882	
Ontvangen vooruitbetalingen op bestellingen	8892	
Overige schulden	8902	
TOTAAL DER SCHULDEN MET EEN RESTERENDE LOOPTIJD VAN MEER DAN ÉÉN JAAR DOCH HOOGSTENS 5 JAAR	8912	
Schulden met een resterende looptijd van meer dan 5 jaar		
Financiële schulden	8803	
Achtergestelde leningen	8813	
Niet-achtergestelde obligatieleningen	8823	
Leasingschulden en soortgelijke schulden	8833	
Kredietinstellingen	8843	
Overige leningen	8853	
Handelsschulden	8863	
Leveranciers	8873	
Te betalen wissels	8883	
Ontvangen vooruitbetalingen op bestellingen	8893	
Overige schulden	8903	
TOTAAL DER SCHULDEN MET EEN RESTERENDE LOOPTIJD VAN MEER DAN 5 JAAR	8913	

	CODES	BOEKJAAR
Gewaarborgde schulden (begrepen in de posten 17 en 42/48 van de passiva)		
Door Belgische overheidsinstellingen gewaarborgde schulden		
Financiële schulden	8921	
Achtergestelde leningen	8931	
Niet-achtergestelde obligatieleningen	8941	
Leasingschulden en soortgelijke schulden	8951	
Kredietinstellingen	8961	
Overige leningen	8971	
Handelsschulden	8981	
Leveranciers	8991	
Te betalen wissels	9001	
Ontvangen vooruitbetalingen op bestellingen	9011	
Schulden met betrekking tot bezoldigingen en sociale lasten	9021	
Overige schulden	9051	
TOTAAL VAN DE DOOR BELGISCHE OVERHEIDSINSTELLINGEN GEWAARBORGDE SCHULDEN	9061	
Schulden gewaarborgd door zakelijke zekerheden gesteld of onherroepelijk beloofd op activa van de onderneming		
Financiële schulden	8922	
Achtergestelde leningen	8932	
Niet-achtergestelde obligatieleningen	8942	
Leasingschulden en soortgelijke schulden	8952	
Kredietinstellingen	8962	
Overige leningen	8972	
Handelsschulden	8982	
Leveranciers	8992	
Te betalen wissels	9002	
Ontvangen vooruitbetalingen op bestellingen	9012	
Schulden met betrekking tot belastingen, bezoldigingen en sociale lasten	9022	
Belastingen	9032	
Bezoldigingen en sociale lasten	9042	
Overige schulden	9052	
TOTAAL DER SCHULDEN GEWAARBORGD DOOR ZAKELIJKE ZEKERHEDEN GESTELD OF ONHERROEPELIJK BELOOFD OP ACTIVA VAN DE ONDERNEMING	9062	

	CODES	BOEKJAAR
Schulden met betrekking tot belastingen, bezoldigingen en sociale lasten		
Belastingen (post 450/3 van de passiva)		
Vervallen belastingschulden	9072	
Niet-vervallen belastingschulden	9073	1 510,70
Geraamde belastingschulden	450	
Bezoldigingen en sociale lasten (post 454/9 van de passiva)		
Vervallen schulden ten aanzien van de Rijksdienst voor Sociale Zekerheid	9076	
Andere schulden met betrekking tot bezoldigingen en sociale lasten	9077	9 403,34

	BOEKJAAR
Overlopende rekeningen	
Uitsplitsing van de post 492/3 van de passiva indien daaronder een belangrijk bedrag voorkomt	
Toe te rekenen kosten intresten	52 641,77
Toe te rekenen kosten diverse aankopen	4 539 886,72
Over te dragen opbrengsten waterverkoop	551 071,17
Over te dragen opbrengsten Minafonds	706 260,83

BEDRIJFSRESULTATEN

	CODES	BOEKJAAR	VORIG BOEKJAAR
Bedrijfsopbrengsten			
Netto-omzet			
Uitsplitsing per bedrijfscategorie			
Uitsplitsing per geografische markt			
Andere bedrijfsopbrengsten			
Exploitatiesubsidies en vanwege de overheid ontvangen compenserende bedragen	740	5 921 839,41	4 916 776,82
Bedrijfskosten			
Werknemers waarvoor de onderneming een DIMONA-verklaring heeft ingediend of die zijn ingeschreven in het algemeen personeelsregister			
Totaal aantal op de afsluitingsdatum	9086		
Gemiddeld personeelsbestand berekend in voltijdse equivalenten	9087		
Aantal daadwerkelijk gepresteerde uren	9088		
Personeelskosten			
Bezoldigingen en rechtstreekse sociale voordelen	620		
Werkgeversbijdragen voor sociale verzekeringen	621		
Werkgeverspremies voor bovenwettelijke verzekeringen	622		
Andere personeelskosten (+)(-)	623		
Ouderdoms- en overlevingspensioenen	624		
Voorzieningen voor pensioenen en soortgelijke verplichtingen			
Toevoegingen (bestedingen en terugnemingen) (+)(-)	635		
Waardeverminderingen			
Op voorraden en bestellingen in uitvoering			
Geboekt	9110		
Teruggenomen	9111		
Op handelsvorderingen			
Geboekt	9112	414 739,81	1 005 567,60
Teruggenomen	9113	522 913,83	139 812,12
Voorzieningen voor risico's en kosten			
Toevoegingen	9115	156 272,33	628 592,51
Bestedingen en terugnemingen	9116	6 065 618,82	85 000,00
Andere bedrijfskosten			
Bedrijfsbelastingen en -taksen	640		
Andere	641/8	692 073,33	663 195,16
Uitzendkrachten en ter beschikking van de onderneming gestelde personen			
Totaal aantal op de afsluitingsdatum	9096		
Gemiddeld aantal berekend in voltijdse equivalenten	9097		
Aantal daadwerkelijke gepresteerde uren	9098		
Kosten voor de onderneming	617		

OPBRENGSTEN EN KOSTEN VAN UITZONDERLIJKE OMVANG OF UITZONDERLIJKE MATE VAN VOORKOMEN

	CODES	BOEKJAAR	VORIG BOEKJAAR
Niet-recurrente opbrengsten	76	496 506,39	
Niet-recurrente bedrijfsopbrengsten	(76A)		
Terugneming van afschrijvingen en van waardeverminderingen op immateriële en materiële vaste activa	760		
Terugneming van voorzieningen voor uitzonderlijke bedrijfsrisico's en -kosten	7620		
Meerwaarden bij de realisatie van immateriële en materiële vaste activa	7630		
Andere niet-recurrente bedrijfsopbrengsten	764/8		
Niet-recurrente financiële opbrengsten	(76B)	496 506,39	
Terugneming van waardeverminderingen op financiële vaste activa	761		
Terugneming van voorzieningen voor uitzonderlijke financiële risico's en kosten	7621		
Meerwaarden bij de realisatie van financiële vaste activa	7631		
Andere niet-recurrente financiële opbrengsten	769	496 506,39	
Niet-recurrente kosten	66	22 391,59	
Niet-recurrente bedrijfskosten	(66A)	22 391,59	
Niet-recurrente afschrijvingen en waardeverminderingen op oprichtingskosten, op immateriële en materiële vaste activa	660		
Voorzieningen voor uitzonderlijke bedrijfsrisico's en -kosten: toevoegingen (bestedingen)	6620		
Minderwaarden bij de realisatie van immateriële en materiële vaste activa	6630		
Andere niet-recurrente bedrijfskosten	664/7	22 391,59	
Als herstructureringskosten geactiveerde niet-recurrente bedrijfskosten	6690		
Niet-recurrente financiële kosten	(66B)		
Waardeverminderingen op financiële vaste activa	661		
Voorzieningen voor uitzonderlijke financiële risico's en kosten: toevoegingen (bestedingen)	6621		
Minderwaarden bij de realisatie van financiële vaste activa	6631		
Andere niet-recurrente financiële kosten	668		
Als herstructureringskosten geactiveerde niet-recurrente financiële kosten	6691		

BELASTINGEN EN TAKSEN

	CODES	BOEKJAAR
Belastingen op het resultaat		
Belastingen op het resultaat van het boekjaar	9134	
Verschuldigde of betaalde belastingen en voorheffingen	9135	
Geactiveerde overschotten van betaalde belastingen en voorheffingen	9136	
Geraamde belastingsupplementen	9137	

Belastingen op het resultaat van vorige boekjaren	9138	
Verschuldigde of betaalde belastingsupplementen	9139	
Geraamde belastingsupplementen of belastingen waarvoor een voorziening werd gevormd	9140	
Belangrijkste oorzaken van de verschillen tussen de winst vóór belastingen, zoals die blijkt uit de jaarrekening, en de geraamde belastbare winst		

	CODES	BOEKJAAR
Bronnen van belastinglatenties		
Actieve latenties	9141	
Gecumuleerde fiscale verliezen die aftrekbaar zijn van latere belastbare winsten	9142	
Andere actieve latenties		
Passieve latenties	9144	
Uitsplitsing van de passieve latenties		

	CODES	BOEKJAAR	VORIG BOEKJAAR
Belasting op de toegevoegde waarde en belastingen ten laste van derden			
In rekening gebrachte belasting op de toegevoegde waarde			
Aan de onderneming (aftrekbaar)	9145	11 418 561,23	11 300 806,27
Door de onderneming	9146	5 097 795,74	5 525 211,84
Ingehouden bedragen ten laste van derden als			
Bedrijfsvoorheffing	9147	6 438,38	5 474,91
Roerende voorheffing	9148		

NR BE 0233 690 420

VOL 6.15

BETREKKINGEN MET VERBONDEN ONDERNEMINGEN, GEASSOCIEERDE ONDERNEMINGEN EN DE ANDERE ONDERNEMINGEN WAARMEE EEN DEELNEMINGS-VERHOUDING BESTAAT

	CODES	BOEKJAAR	VORIG BOEKJAAR
Verbonden ondernemingen			
Financiële vaste activa	(280/1)		
Deelnemingen	(280)		
Achtergestelde vorderingen	9271		
Andere vorderingen	9281		
Vorderingen	9291		
Op meer dan één jaar	9301		
Op hoogstens één jaar	9311		
Geldbeleggingen	9321		
Aandelen	9331		
Vorderingen	9341		
Schulden	9351		
Op meer dan één jaar	9361		
Op hoogstens één jaar	9371		
Persoonlijke en zakelijke zekerheden			
Door de onderneming gesteld of onherroepelijk beloofd als waarborg voor schulden of verplichtingen van verbonden ondernemingen	9381		
Door verbonden ondernemingen gesteld of onherroepelijk beloofd als waarborg voor schulden of verplichtingen van de onderneming	9391		

Andere betekenisvolle financiële verplichtingen	9401		
Financiële resultaten			
Opbrengsten uit financiële vaste activa	9421		
Opbrengsten uit vlottende activa	9431		
Andere financiële opbrengsten	9441		
Kosten van schulden	9461		
Andere financiële kosten	9471		
Realisatie van vaste activa			
Verwezenlijkte meerwaarden	9481		
Verwezenlijkte minderwaarden	9491		

Geassocieerde ondernemingen

Financiële vaste activa	9253		
Deelnemingen	9263		
Achtergestelde vorderingen	9273		
Andere vorderingen	9283		
Vorderingen	9293		
Op meer dan één jaar	9303		
Op hoogstens één jaar	9313		
Schulden	9353		
Op meer dan één jaar	9363		
Op hoogstens één jaar	9373		
Persoonlijke en zakelijke zekerheden			
Door de onderneming gesteld of onherroepelijk beloofd als waarborg voor schulden of verplichtingen van geassocieerde ondernemingen	9383		
Door geassocieerde ondernemingen gesteld of onherroepelijk beloofd als waarborg voor schulden of verplichtingen van de onderneming	9393		
Andere betekenisvolle financiële verplichtingen	9403		

Andere ondernemingen waarmee een deelnemingsverhouding bestaat

Financiële vaste activa	9252		
Deelnemingen	9262		
Achtergestelde vorderingen	9272		
Andere vorderingen	9282		
Vorderingen	9292		
Op meer dan één jaar	9302		
Op hoogstens één jaar	9312		
Schulden	9352	13 479 054,41	13 132 974,42
Op meer dan één jaar	9362		
Op hoogstens één jaar	9372	13 479 054,41	13 132 974,42

BOEKJAAR

Transacties met verbonden partijen buiten normale marktvoorwaarden

Vermelding van dergelijke transacties indien zij van enige betekenis zijn, met opgave van het bedrag van deze transacties, de aard van de betrekking met de verbonden partij, alsmede andere informatie over de transacties die nodig is voor het verkrijgen van inzicht in de financiële positie van de vennootschap

FINANCIËLE BETREKKINGEN MET

	CODES	BOEKJAAR
Bestuurders en zaakvoerders, natuurlijke of rechtspersonen die de onderneming rechtstreeks of onrechtstreeks controleren zonder verbonden ondernemingen te zijn, of andere ondernemingen die door deze personen rechtstreeks of onrechtstreeks gecontroleerd worden		
Uitstaande vorderingen op deze personen	9500	
Voor naamste voorwaarden betreffende de vorderingen, interestvoet, looptijd, eventueel afgeloste of afgeschreven bedragen of bedragen waarvan werd afgezien		
Waarborgen toegestaan in hun voordeel	9501	
Andere betekenisvolle verplichtingen aangegaan in hun voordeel	9502	
Rechtstreekse en onrechtstreekse bezoldigingen en ten laste van de resultatenrekening toegekende pensioenen, voor zover deze vermelding niet uitsluitend of hoofdzakelijk betrekking heeft op de toestand van een enkel identificeerbaar persoon		
Aan bestuurders en zaakvoerders	9503	25 641,31
Aan oud-bestuurders en oud-zaakvoerders	9504	

	CODES	BOEKJAAR
De commissaris(sen) en de personen met wie hij (zij) verbonden is (zijn)		
Bezoldiging van de commissaris(sen)	9505	3 800,00
Bezoldiging voor uitzonderlijke werkzaamheden of bijzondere opdrachten uitgevoerd binnen de vennootschap door de commissaris(sen)		
Andere controleopdrachten	95061	3 000,00
Belastingadviesopdrachten	95062	
Andere opdrachten buiten de revisorale opdrachten	95063	
Bezoldiging voor uitzonderlijke werkzaamheden of bijzondere opdrachten uitgevoerd binnen de vennootschap door personen met wie de commissaris(sen) verbonden is (zijn)		
Andere controleopdrachten	95081	
Belastingadviesopdrachten	95082	
Andere opdrachten buiten de revisorale opdrachten	95083	

Vermeldingen in toepassing van het artikel 133, paragraaf 6 van het Wetboek van Vennootschappen

VERKLARING BETREFFENDE DE GECONSOLIDEERDE JAARREKENING

Inlichtingen te verstrekken door elke onderneming die onderworpen is aan de bepalingen van het Wetboek van Vennootschappen inzake de geconsolideerde jaarrekening

De onderneming heeft geen geconsolideerde jaarrekening en geconsolideerd jaarverslag opgesteld, omdat zij daarvan vrijgesteld is om de volgende reden(en):

De onderneming is zelf dochteronderneming van een moederonderneming die een geconsolideerde jaarrekening, waarin haar jaarrekening door consolidatie opgenomen is, opstelt en openbaar maakt.

In voorkomend geval, motivering dat aan alle voorwaarden tot vrijstelling, opgenomen in artikel 113, paragrafen 2 en 3 van het Wetboek van Vennootschappen, is voldaan.

TMVW cvba neemt al haar ondernemingen met deelnemingsverhouding op in haar geconsolideerde jaarrekening, dit volgens de vermogensmutatiemethode.

Naam, volledig adres van de zetel en, zo het een onderneming naar Belgisch recht betreft, het ondernemingsnummer van de moederonderneming die de geconsolideerde jaarrekening opstelt en openbaar maakt, op grond waarvan de vrijstelling is verleend:

TMVW cvba
BE 0200.068.636
Stropstraat 1, 9000 Gent, België

Inlichtingen die moeten worden verstrekt door de onderneming indien zij dochteronderneming of gemeenschappelijke dochteronderneming is

Naam, volledig adres van de zetel en, zo het een onderneming naar Belgisch recht betreft, het ondernemingsnummer van de moederonderneming(en) en de aanduiding of deze moederonderneming(en) een geconsolideerde jaarrekening, waarin haar jaarrekening door consolidatie opgenomen is, opstelt (opstellen) en openbaar maakt (maken)*:

TMVW cvba
BE 0200.068.636
Stropstraat 1, 9000 Gent, België

Consoliderende moederonderneming - Grootste geheel

Indien de moederonderneming(en) (een) onderneming(en) naar buitenlands recht is (zijn), de plaats waar de hiervoor bedoelde geconsolideerde jaarrekening verkrijgbaar is*:

* Wordt de jaarrekening van de onderneming op verschillende niveaus geconsolideerd, dan worden deze gegevens verstrekt, enerzijds voor het grootste geheel en anderzijds voor het kleinste geheel van ondernemingen waarvan de onderneming als dochter deel uitmaakt en waarvoor een geconsolideerde jaarrekening wordt opgesteld en openbaar gemaakt.

WAARDERINGSREGELS

Activa

Vorderingen op langer dan één jaar en op ten hoogste één jaar

Deze vorderingen worden geboekt tegen hun nominale waarde en zijn het voorwerp van waardeverminderingen zo er voor het geheel of een gedeelte van de vordering onzekerheid bestaat over de betaling hiervan op de vervaldag.

Complement bij de jaarlijkse aanrekeningen

In het systeem van de jaarlijkse opnamen worden de geleverde maar niet aangerekende verbruiken in hoeveelheden berekend op basis van het totale ingekochte water, verminderd met de normale netverliezen en met de aangerekende verbruiken die op het beschouwde boekjaar betrekking hebben. Deze niet opgenomen verbruiken worden gewaardeerd aan de hand van de werkelijke aanrekeningen van het boekjaar, die werden aangepast aan de gemiddelde aanrekeningparameter van toepassing tijdens het dienstjaar.

Passiva

Schulden op langer dan één jaar en op ten hoogste één jaar

Deze schulden worden geboekt tegen hun nominale waarde.

Niet in de balans opgenomen rechten en verplichtingen

Niet in de balans opgenomen rechten en verplichtingen worden in de toelichting vermeld, per categorie, voor de waarde bekomen volgens de bepalingen van artikels 10, 12 en 24 van de statuten. Voor de nieuwe inbrengen tijdens het dienstjaar worden de waarden, bepaald volgens art. 24 van de statuten, van de inbrengen vóór 30 juni genomen.

DIVERSE ORDEREKENINGEN (IN € 1 000)

	BOEKJAAR	VORIG BOEKJAAR
Geherwaardeerde vervangingswaarde der gebruiksinbrengen	123 773	121 370
Gemeenten		
Beersel	4 849	4 776
Dilbeek	7 909	7 168
Drogenbos	1 114	1 099
Grimbergen	2 347	2 312
Halle	8 883	8 742
Kortenberg	1 134	917
Machelen	3 036	2 837
Merchtem	70	70
Sint-Genesius-Rode	6 047	5 863
Sint-Pieters-Leeuw	8 564	8 412
Tervuren	2 925	2 715
Wemmel	3 298	3 298
Zaventem	11 487	11 125
	61 663	59 334
TMVW	62 110	62 036
Geherwaardeerde boekwaarde der gebruiksinbrengen	73 386	75 308
Gemeenten		
Beersel	3 387	3 457
Dilbeek	3 734	3 315
Drogenbos	597	624
Grimbergen	1 597	1 643
Halle	4 216	4 403
Kortenberg	615	443
Machelen	1 175	1 113
Merchtem	26	29
Sint-Genesius-Rode	3 219	3 258
Sint-Pieters-Leeuw	4 907	5 072
Tervuren	1 152	1 078
Wemmel	1 336	1 481
Zaventem	5 631	5 739
	31 592	31 655
TMVW	41 794	43 651

Andere in de toelichting te vermelden inlichtingen

De vaststellingen met betrekking tot het boekjaar 2015 verplichtten I.W.V.B. tot het hernieuwd activeren van de maatregelen in het kader van de alarmbelprocedure, zoals vastgelegd in het decreet op de intergemeentelijke samenwerking, met tevens verwijzing naar het Wetboek van Vennootschappen. Door de Raad van Bestuur werd aan de Algemene Vergadering van 30 juni 2016 voorgesteld een tussenkomst van de vennoten in het verlies op te vragen van € 6,6 miljoen. I.W.V.B. meldde aan mevrouw de minister dat het saneringsplan werd afgewezen door de Algemene Vergadering.

De Raad van Bestuur heeft op 9 mei 2017 vastgesteld m.b.t. boekjaar 2016 dat I.W.V.B. zich nog altijd in alarmbelprocedure bevindt. Een nieuw saneringsplan omvattende een tussenkomst van de vennoten in het verlies wordt voorgesteld aan de Algemene Vergadering van 27 juni 2017.

Op 19 januari 2017 nam de Raad van Bestuur akte van het tussenarrest, na de openbare zitting van 14 november 2016, in het geschil met VIVAQUA over de onwettige indexatieclausules van toepassing in de sectoren I en III. Dit tussenarrest is positief voor I.W.V.B. Per einde 2016 heeft I.W.V.B. betreffende dit geschil een voorziening voor hangende geschillen van € 6 miljoen. De betrokken partijen dienen in 2017 een duidelijke afrekening voor te leggen aan het Hof van beroep. Een ontwerp van dading werd goedgekeurd door de Raden van Bestuur van VIVAQUA (26 april 2017), TMVW (27 april 2017) en I.W.V.B. (9 mei 2017). Daardoor kan de voorziening op 31 december 2016 worden teruggenomen.

AANDELEN, WINSTBEWIJZEN EN AFSCHRIJVINGSVERGOEDINGEN

TABEL 1 - SAMENVATTING TOEGEKENDE AANDELEN EN WINSTBEWIJZEN PER DEELNEMER - TOESTAND PER 31.12.2016

	WINSTBEWIJZEN A	AANDELEN B	AANDELEN C	WINSTBEWIJS D	AANDELEN E	AANDELEN F
Sector I						
Dilbeek	161	211.773	64.412		38	13.167
Drogenbos	30	10.678	18.018	-	38	0
Grimbergen	60	17.839	47.966	-	38	2.246
Halle	132	97.082	119.556	-	38	3.382
Kortenbergh	27	28.243	11.081	-	38	3.041
Merchtem	2	2.224	377	-	38	0
Sint-Genesius-Rode	82	67.895	80.439	-	38	13.045
Sint-Pieters-Leeuw	124	104.718	127.775	-	38	14.520
Tervuren	61	112.334	13.603	-	38	0
Wemmel	64	90.920	25.071	-	38	0
Zaventem	136	288.469	127.002	-	38	0
Totaal Sector I	879	1.032.175	635.300	-	418	49.401
Sector II - Beersel	101	-	107.474	-	38	8.006
Sector III - Machelen	78	109.317	15.181	-	38	0
TMVW	1.058	131.274	1.305.691	-	483	133.199
VIVAQUA	-	-	-	1	1	-
TOTAAL I.W.V.B.	2.116	1.272.766	2.063.646	1	978	190.606

TABEL 2 - AFSCHRIJVINGSVERGOEDINGEN EN SLOPINGSVERGOEDINGEN (€)

	TOTAAL I.W.V.B.	BEERSEL	DILBEEK	DROGENBOS	GRIMBERGEN	HALLE	KORTENBERG
Inbrengwaarden op 31.12.2015 (aandelen B) (1)	31 551 867,11	0,00	5 021 142,02	411 854,54	523 393,64	3 014 976,67	686 012,39
Nieuwe inbrengwaarden op 30.06.2016 (aandelen C) (2)	84 410 318,91	4 504 009,41	2 418 369,59	702 132,27	1 723 345,59	5 716 112,01	336 865,83
Nieuwe inbrengwaarden op 30.06.2016 (aandelen F) (2)	7 812 912,01	344 971,32	469 728,44	0,00	100 623,78	151 500,79	111 280,36
Afschrijvingsvergoedingen voor aandelen B (3)	1 686 989,34	0,00	268 466,30	22 020,70	27 984,38	161 202,30	36 679,15
Afschrijvingsvergoedingen voor aandelen C (4)	2 532 309,59	135 120,28	72 551,09	21 063,97	51 700,37	171 483,36	10 105,97
Afschrijvingsvergoedingen voor aandelen F (4)	234 387,35	10 349,15	14 091,86	0,00	3 018,71	4 545,02	3 338,41
Terugbetaalde boekwaarde der gesloopte installaties	42 034,25	0,00	7 530,84	0,00	2 103,67	15 606,40	1 625,07

(1) en (2): de inbrengwaarden werden met dertien volledige schijven van 5 % wederaangepast

(3) = (1) x 5,346718 %

(4) = (2) x 3 %

MACHELEN	MERCHTEM	ST-GENESIUS-RODE	ST-PIETERS-LEEUV	TERVUREN	WEMMEL	ZAVENTEM	TMVW
2 434 438,84	53 510,80	2 050 850,86	3 060 516,17	2 506 444,02	2 175 564,00	6 358 878,45	3 254 284,71
601 630,87	16 943,65	3 436 457,46	4 877 254,24	418 252,38	1 122 104,54	5 129 518,05	53 407 323,02
0,00	0,00	559 991,02	626 529,35	0,00	0,00	0,00	5 448 286,95
130 162,58	2 861,07	109 653,21	163 637,17	134 012,49	116 321,27	339 991,30	173 997,42
18 048,93	508,32	103 093,72	146 317,63	12 547,57	33 663,14	153 885,53	1 602 219,71
0,00	0,00	16 799,72	18 795,88	0,00	0,00	0,00	163 448,60
0,00	0,00	0,00	6 529,11	36,06	8 348,07	0,00	255,03

COLOFON

CONTACT

TMWV
Stropstraat 1, 9000 Gent
T 09 240 02 11
F 09 222 91 11
www.farys.be



VU: Marleen Porto-Carrero, p/a TMWV, Stropstraat 1, 9000 Gent
Gedrukt op milieuvriendelijk papier



Realisatie: C2 - The Communication Square - www.c2.be



