



I.W.V.B.

in vereffening

Jaarverslag 2017

JAARVERSLAG 2017

VERSLAG
COLLEGE VAN VEREFFENAARS
2017

DERTIGSTE BOEKJAAR

INTERCOMMUNALE
VOOR WATERBEDELING
IN VLAAMS-BRABANT



In vereffening

COLOFON

CONTACT

TMWV
Stropstraat 1, 9000 Gent
T 09 240 02 11
F 09 222 91 11
www.farys.be



VU: Marleen Porto-Carrero, p/a TMWV, Stropstraat 1, 9000 Gent
Gedrukt op milieuvriendelijk papier



Realisatie: C2 - The Communication Square - www.c2.be





I.W.V.B. IN VEREFFENING

INTERCOMMUNALE VOOR WATERBEDELING IN VLAAMS-BRABANT

Intergemeentelijk samenwerkingsverband onder de vorm van een opdrachthoudende vereniging, beheerst door het decreet van 6 juli 2001 houdende de intergemeentelijke samenwerking.

Ondernemingsnummer: BTW - (BE) - 0233.690.420 / RPR Brussel

Maatschappelijke zetel: Gemeentehuis Beersel (Alseberg)
Alsebergsteenweg 1046
02 359 17 17

Administratieve zetel: c/o TMVW ov
Stropstraat 1, 9000 Gent
09 240 02 11

STATUTEN EN STATUTENWIJZIGINGEN

- Statuten aangepast door de Buitengewone Algemene Vergadering van 24 februari 1988.
- Akte gepubliceerd in de Bijlage van het Belgisch Staatsblad van 8 april 1988 onder nummer 880408-237.
- Oprichting, statuten en gewijzigde statuten goedgekeurd bij ministerieel besluit van de Gemeenschapsminister van Binnenlandse Zaken en Ruimtelijke Ordening op 8 juli 1988. Goedkeuring vermeld in het Belgisch Staatsblad van 25 augustus 1988 op bladzijde 11829.
- Statuten gewijzigd door de Algemene Vergadering van 29 mei 1989. Gewijzigde statuten goedgekeurd bij ministerieel besluit van de Gemeenschapsminister van Binnenlandse Aangelegenheden en Openbaar Ambt.
- Statuten gewijzigd door de Algemene Vergadering van 25 mei 1992. Gewijzigde statuten goedgekeurd op 12 februari 1993 door het Ministerie van de Vlaamse Gemeenschap.
- Statuten gewijzigd door de Algemene Vergadering van 24 mei 1993. Gewijzigde statuten goedgekeurd op 10 december 1993 door het Ministerie van de Vlaamse Gemeenschap.
- Statuten gewijzigd door de Algemene Vergadering van 30 mei 1994. Gewijzigde statuten goedgekeurd op 1 september 1994 door het Ministerie van de Vlaamse Gemeenschap.
- Statuten gewijzigd door de Algemene Vergadering van 17 juni 2002. Gewijzigde statuten gedeeltelijk goedgekeurd op 10 oktober 2002 door het Ministerie van de Vlaamse Gemeenschap.
- Statuten gewijzigd door de Algemene Vergadering van 27 mei en van 20 oktober 2003. Statutenwijziging van 27 mei 2003 werd op 7 april 2004 goedgekeurd door het Ministerie van de Vlaamse Gemeenschap. Statutenwijziging van 20 oktober 2003 werd op 7 april 2004 niet goedgekeurd door het Ministerie van de Vlaamse Gemeenschap.
- Statuten gewijzigd door de Algemene Vergadering van 21 september 2004. Gewijzigde statuten gedeeltelijk goedgekeurd op 23 december 2004 door het Ministerie van de Vlaamse Gemeenschap.
- Statuten gewijzigd door de Algemene Vergadering van 20 december 2005. Gewijzigde statuten goedgekeurd op 3 april 2006 door het Ministerie van de Vlaamse Gemeenschap.
- Statuten gewijzigd door de Algemene Vergadering van 10 september 2012. Gewijzigde statuten goedgekeurd op 30 november 2012 door het Ministerie van de Vlaamse Gemeenschap.
- Statuten gewijzigd door de Algemene Vergadering van 25 juni 2013. Gewijzigde statuten goedgekeurd op 12 december 2013 door het Ministerie van de Vlaamse Gemeenschap.

INHOUD

- p. 7 > DEEL 1 - DEELNEMERS**

- p. 11 > DEEL 2 - CONTACTADRESSEN**

- p. 15 > DEEL 3 - BESTUUR EN TOEZICHT**

- p. 19 > DEEL 4 - MEDEDELING VAN HET COLLEGE VAN VEREFFENAARS**

- p. 23 > DEEL 5 - ACTIVITEITENVERSLAG**
 - p. 24 > Kengegevens
 - p. 26 > Technische gegevens van het net
 - p. 28 > Activiteiten in 2017
 - p. 30 > Wateraankoop
 - p. 31 > Aantal klanten

- p. 33 > DEEL 6 - AFSLUITING VAN DE JAARREKENING**

- p. 41 > DEEL 7 - BIJLAGEN**
 - p. 42 > In dienst gestelde leidingen
 - p. 45 > Buiten dienst gestelde leidingen
 - p. 48 > Verslag van de commissaris
 - p. 51 > Financieel beheer
 - p. 52 > 1. Balans
 - p. 56 > 2. Resultatenrekening en resultaatsverdeling
 - p. 65 > 3. Wettelijke toelichtingen
 - p. 79 > Aandelen, winstbewijzen en afschrijvingsdotaties

DEEL 1

DEELNEMERS

DEELNEMERS

1. GEMEENTEN	DEELGEMEENTEN	GEMEENTERAADSBSLISSING VAN
Merchtem	Hamme	28 april 1987
Sint-Genesius-Rode	Sint-Genesius-Rode	30 juni 1987
Drogenbos	Drogenbos	26 november 1987
Grimbergen	Strombeek-Bever	10 december 1987
Sint-Pieters-Leeuw	Oudenaken Ruisbroek Sint-Laureins-Berchem Sint-Pieters-Leeuw Vlezenbeek	14 januari 1988
Halle	Buizingen Halle	30 november 1989
Kortenberg	Kortenberg	28 januari 1991
Dilbeek A-	Dilbeek Groot-Bijgaarden Itterbeek Schepdaal	19 februari 1991
B-	Sint-Martens-Bodegem Sint-Ulriks-Kapelle	18 februari 1992
Beersel	Alsemberg Beersel Dworp Huizingen Lot	22 juni 1992
Machelen	Diegem Machelen	1 september 1992
Zaventem	Sint-Stevens-Woluwe Sterrebeek Zaventem	14 december 1992
Wemmel	Wemmel	5 januari 1993
Tervuren	Tervuren	11 maart 1993
2. VIVAQUA		Buitengewone Algemene Vergadering van 10 december 1987
3. TMVW		Buitengewone Algemene Vergadering van 19 februari 1988

DEEL 2

CONTACTADRESSEN

CONTACTADRESSEN

MAATSCHAPPELIJKE ZETEL

Gemeentehuis Beersel
Alsebergsteenweg 1046
1652 Beersel (Alseberg)
02 359 17 17

ADMINISTRATIEVE ZETEL

c/o TMVW ov
Stropstraat 1
9000 Gent
09 240 02 11

DEELNEMENDE MAATSCHAPPIJ

TMVW ov
Stropstraat 1
9000 Gent
09 240 02 11

DEEL 3

BESTUUR EN TOEZICHT

COLLEGE VAN VEREFFENAARS

Voorzitter	DESMEDT Marc	BEERSEL
Leden	BOURDEAU Yves	Vereffenaar voor VIVAQUA
	CALMEYN Alexis	DROGENBOS
	CATS Jean-François	SINT-GENESIUS-RODE
	DE KEERSMAEKER Stijn	MERCHTEM
	DE REGGE Martine	Vereffenaar voor TMVW
	DESLOOVERE Wim	ZAVENTEM
	DE WILDE Jelle	GRIMBERGEN
	GOEMAN Steve	WEMMEL
	KEYMOLEN Bart	SINT-PIETERS-LEEUV
	PIETERS Dirk	HALLE
	QUAGEBEUR Stijn	DILBEEK
	SCHOUPE Etienne	Vereffenaar voor TMVW
	UYTTERSPROT Guy	Vereffenaar voor TMVW
	VAN ROSSUM Mario	TERVUREN
	VANGINDERTAELEN Clement	MACHELEN
	VANHEEL Harold	KORTENBERG
	ZELDERLOO Elke	DILBEEK
Secretaris	MEYVAERT Catherine	Departementsmanager TMVW
Technici TMVW	PORTO-CARRERO Marleen	Algemeen directeur
	BALLINCKX Paul	Directiemanager

BEPERKT COLLEGE VAN VEREFFENAARS

Voorzitter	DESMEDT Marc	BEERSEL
Leden	DE REGGE Martine DESLOOVERE Wim QUAGHEBEUR Stijn ZELDERLOO Elke	Vereffenaar voor TMVW ZAVENTEM Vereffenaar voor TMVW DILBEEK
Secretaris	MEYVAERT Catherine	Departementsmanager TMVW
Technici TMVW	PORTO-CARRERO Marleen BALLINCKX Paul	Algemeen directeur Directiemanager

COMMISSARIS

BVBA FIGURAD Bedrijfsrevisoren	VANHULLEBUSCH Tim	Vaste vertegenwoordiger
-----------------------------------	-------------------	-------------------------

DEEL 4

MEDEDELING VAN HET COLLEGE VAN VEREFFENAARS

MEDEDELING VAN HET COLLEGE VAN VEREFFENAARS

Overeenkomstig de voorschriften van het Wetboek van Vennootschappen en de statutaire bepalingen hebben wij de eer u verslag uit te brengen over de activiteiten van onze opdrachthoudende vereniging in vereffening tijdens 2017.

In het kader van artikel 96, 1° van het Wetboek van Vennootschappen wensen wij mee te delen dat het management van de deelnemende maatschappij op regelmatige basis de risico's beoordeelt en in overleg met de bestuursorganen bepaalt in welke mate hiervoor maatregelen en/of voorzieningen moeten getroffen worden. De IT-systemen van onze deelnemende maatschappij zijn beschermd tegen ongewenste toegang van buitenshuis door doeltreffende firewall- en authenticatiesystemen. Virus-scanners, beperkingen van de toegangsrechten tot interne databanken en back-up media die extern bewaard wordt, vervolledigen het beveiligingsbeleid. I.W.V.B. is niet onderhevig aan marktrisico's, zoals rentevoet- en wisselkoersrisico's. De concentratie van het kredietrisico op het vlak van de debiteuren is beperkt omwille van het groot aantal klanten. Rekening houdend met de informatie die we vandaag hebben en de ervaringen van de voorbije jaren, zien wij geen risico's die op korte termijn een bedreiging zouden vormen voor de ontwikkeling, de resultaten en de positie van de opdrachthoudende vereniging.

Er hebben zich geen noemenswaardige feiten voorgedaan na de sluiting van het boekjaar. Binnen I.W.V.B. gebeuren geen werkzaamheden op het gebied van onderzoek en ontwikkeling. De vereniging maakt geen gebruik van betekenisvolle financiële instrumenten ('derivaten') op een wijze die van betekenis is voor de beoordeling van haar activa, passiva, financiële positie en resultaat. I.W.V.B. heeft geen bijkantoren. Er zijn geen eigen aandelen verkregen; evenmin zijn aandelen verworven van een moedervennootschap of door een dochtervennootschap. Er deed zich geen tegenstrijdigheid van belangen conform artikel 523 van het Wetboek van Vennootschappen voor.

Wij leggen u de jaarrekening, namelijk de balans, de resultatenrekening en de toelichtingen zoals afgesloten op 31 december 2017 voor.

De gemeenten Dilbeek, Drogenbos, Merchtem, Sint-Pieters-Leeuw en Zaventem hebben de drinkwaterinstallaties verkocht aan VIVAQUA. Momenteel is er hieromtrent een juridisch dispuut dat men tracht te beslechten.

Het negatief eigen vermogen van € 4,5 miljoen is geëvolueerd tot een positief eigen vermogen van € 2,4 miljoen.

De raad van bestuur heeft een buitengewone algemene vergadering samengeroepen op 24 november 2017 daar het overgrote deel van de deelnemers-gemeenten had laten weten dat het hun bedoeling was om I.W.V.B. vervroegd te ontbinden en te vereffenen. De raad van bestuur heeft een verslag opgemaakt op 18 september 2017 waarin zij, naar juridisch en economisch opzicht, de opportuniteit, voorwaarden, modaliteiten en gevolgen van de ontbinding en in vereffeningstelling van de vennootschap uiteenzet. De buitengewone algemene vergadering van 24 november 2017 heeft vervolgens unaniem beslist tot de vervroegde ontbinding van I.W.V.B. en heeft haar vereffening uitgesproken, met ingang van 24 november 2017. Een college van vereffenaars werd benoemd op 24 november 2017.

De dienstverlening van de klanten werd onverkort voortgezet in 2017. Wij danken dan ook iedereen die in de loop van het jaar 2017 actief heeft bijgedragen tot de operationele werking van I.W.V.B. van harte.

De vereffening kon nog niet worden voltooid om verschillende redenen. Vooreerst heeft I.W.V.B. in vereffening zijn totale activiteit qua waterdistributie uitgeoefend tot en met 31 december 2017. Ondertussen en nadien is er gewerkt aan de slotfacturatie van alle klanten en de inning van alle facturen hetgeen, gelet op het beperkte tijdsverloop sindsdien, nog lopende is. Verder is het de bedoeling om op korte termijn een oproep naar kandidatuurstelling op te starten voor een cessieovereenkomst voor het innen van handelsvorderingen van I.W.V.B. in vereffening. Een exacte datum voor het afronden van de vereffening kan op heden nog niet worden voorzien.

We vragen de algemene vergadering van aandeelhouders aldus kennis te willen nemen van de jaarrekening afgesloten per 31 december 2017.

Namens het College van Vereffenaars
Marc DESMEDT
Voorzitter
19 april 2018

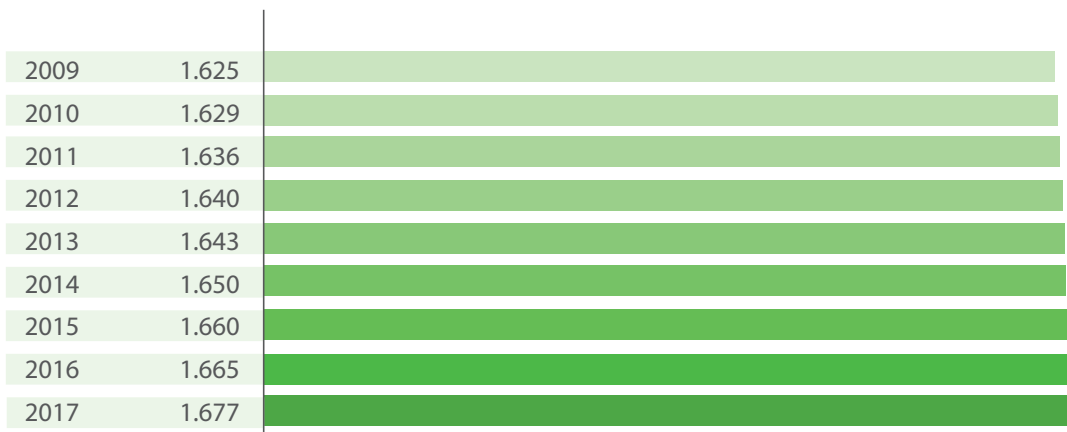
DEEL 5

ACTIVITEITENVERSLAG

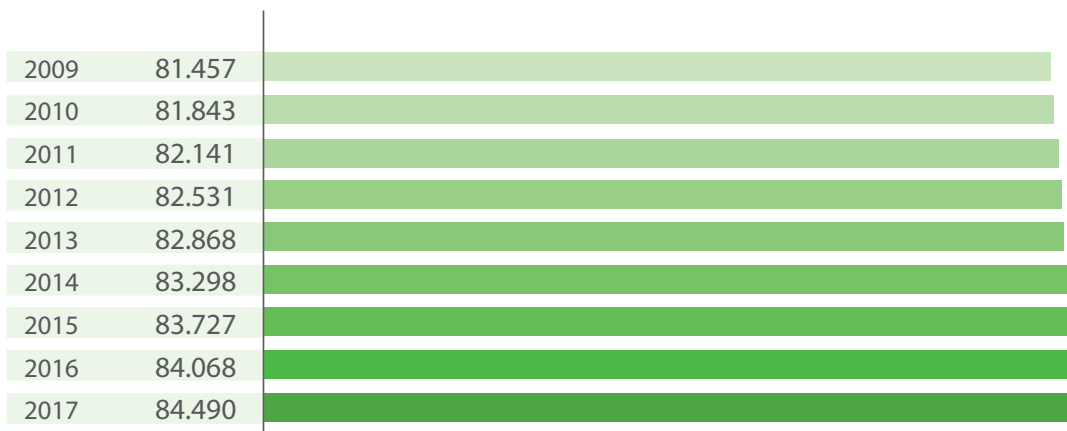
- p. 24 > Kengegevens
- p. 26 > Technische gegevens van het net
- p. 28 > Activiteiten in 2017
- p. 30 > Wateraankoop
- p. 31 > Aantal klanten

KENGEGEVENS

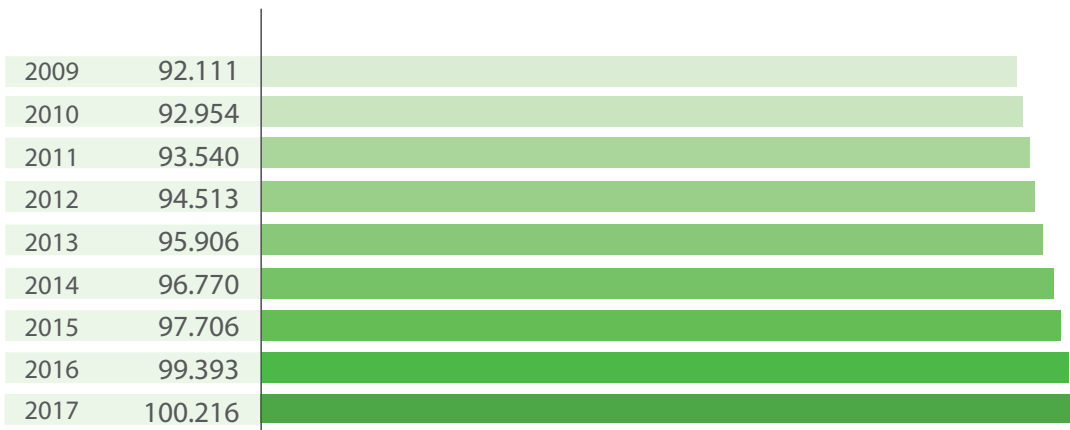
Distributienetten (km)



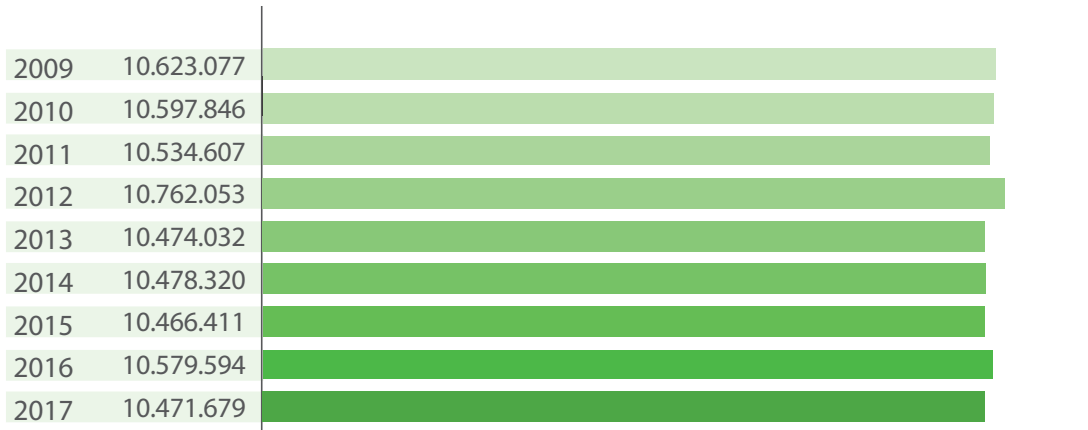
Aantal aansluitingen



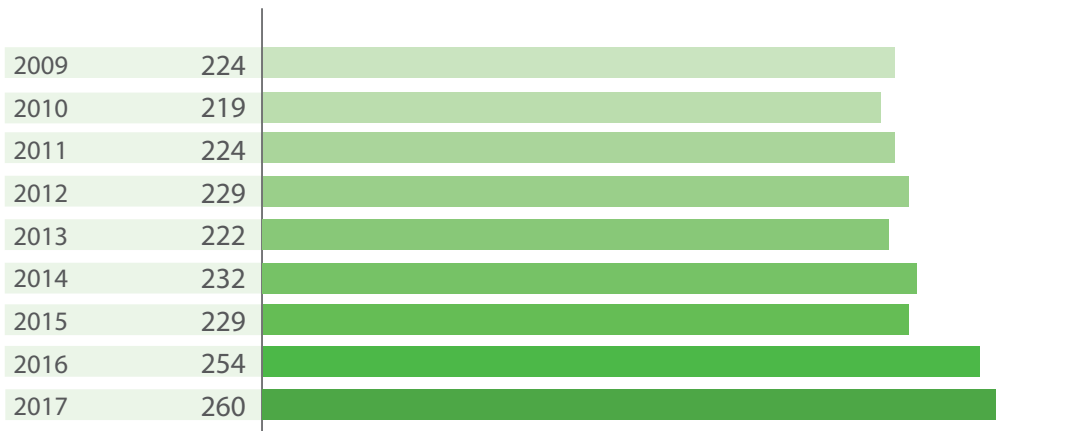
Aantal klanten




Verkocht water (m³)



Omzet drinkwater/
klant (€)



Omzet drinkwater/
km net (€)



TECHNISCHE GEGEVENS VAN HET NET

1. NETLENGTE (M)

	BUITEN DIENST GESTELD IN 2017	AANGELEGD IN 2017	TOTAAL 2017	TOTAAL 2016	% EVOLUTIE T.O.V. 2016
Sector I					
Dilbeek	5.801	9.146	320.724	317.379	1,05
Drogenbos	0	0	27.194	27.194	0,00
Grimbergen	1.350	1.960	41.905	41.295	1,48
Halle	542	4.519	207.875	203.898	1,95
Kortenberg	361	1.113	41.134	40.382	1,86
Merchtem	0	0	9.038	9.038	0,00
Sint-Genesius-Rode	0	100	141.873	141.773	0,07
Sint-Pieters-Leeuw	3.541	5.778	205.531	203.294	1,10
Tervuren	1.240	657	99.407	99.990	- 0,58
Wemmel	765	732	89.870	89.903	- 0,04
Zaventem	130	1.241	191.400	190.289	0,58
Totaal Sector I	13.730	25.246	1.375.951	1.364.435	0,84
Sector II - Beersel	642	1.262	207.250	206.630	0,30
Sector III - Machelen	127	269	94.289	94.147	0,15
TOTAAL I.W.V.B.	14.499	26.777	1.677.490	1.665.212	0,74

Het detail van de in 2017 in dienst en buiten dienst gestelde leidingen is gegeven in bijlage (blz. 42).

2. AANTAL AANSLUITINGEN

	BUITEN DIENST GESTELD IN 2017	NIEUWE IN 2017	TOTAAL 2017	TOTAAL 2016	% EVOLUTIE T.O.V. 2016
Sector I					
Dilbeek	35	136	14.684	14.583	0,69
Drogenbos	6	9	1.735	1.732	0,17
Grimbergen	6	20	3.116	3.102	0,45
Halle	39	106	10.423	10.356	0,65
Kortenbergh	10	9	2.243	2.244	- 0,04
Merchtem	0	3	300	297	1,01
Sint-Genesius-Rode	12	20	6.650	6.642	0,12
Sint-Pieters-Leeuw	32	94	10.643	10.581	0,59
Tervuren	12	23	5.374	5.363	0,21
Wemmel	14	20	4.356	4.350	0,14
Zaventem	18	65	9.743	9.696	0,48
Totaal Sector I	184	505	69.267	68.946	0,47
Sector II - Beersel	17	67	10.113	10.063	0,50
Sector III - Machelen	14	65	5.110	5.059	1,01
TOTAAL I.W.V.B.	215	637	84.490	84.068	0,50

3. AANTAL WATERMETERS

	BUITEN DIENST GESTELD IN 2017	GEPLAATST IN 2017	TOTAAL 2017	TOTAAL 2016	% EVOLUTIE T.O.V. 2016
Sector I					
Dilbeek	60	381	16.745	16.424	1,95
Drogenbos	5	27	2.232	2.210	1,00
Grimbergen	36	132	4.587	4.491	2,14
Halle	49	230	13.218	13.037	1,39
Kortenbergh	21	27	2.810	2.804	0,21
Merchtem	0	3	308	305	0,98
Sint-Genesius-Rode	15	53	7.356	7.318	0,52
Sint-Pieters-Leeuw	36	195	12.480	12.321	1,29
Tervuren	14	38	6.221	6.197	0,39
Wemmel	20	82	6.161	6.099	1,02
Zaventem	57	172	11.824	11.709	0,98
Totaal Sector I	313	1.340	83.942	82.915	1,24
Sector II - Beersel	17	101	10.685	10.601	0,79
Sector III - Machelen	21	125	5.911	5.807	1,79
TOTAAL I.W.V.B.	351	1.566	100.538	99.323	1,22

1. WATERAANKOOP

SECTOR I

Deze sector wordt van water voorzien, door VIVAQUA geleverd.

SECTOR II

De waterbevoorrading van deze sector wordt verzekerd door TMVW.

SECTOR III

De deelgemeente Diegem wordt voorzien van water dat door VIVAQUA wordt geleverd. De deelgemeente Machelen wordt voorzien van water dat door de Watergroep wordt geleverd.

Samenvatting technische en financiële gegevens van de wateraankoop

		VOLUME 2017 (M ³)	GEMIDDELDE PRIJS/M ³ (€/M ³)
Sector I			
Dilbeek, Drogenbos, Grimbergen, Halle, Kortenberg, Merchtem, Sint-Genesius-Rode, Sint-Pieters-Leeuw, Tervuren, Wemmel, Zaventem	Aankoop VIVAQUA	11.337.852	0,8805
Sector II			
Beersel	Aankoop TMVW	1.489.363	0,9731
Sector III			
Diegem	Aankoop VIVAQUA	596.901	0,8805
Machelen	Aankoop de Watergroep	382.295	0,8805
	TOTAAL	13.806.411	

2. DISTRIBUTIE

SECTOR I

In het jaar 2017 werden in totaal 25.246 meter distributieleidingen aangelegd.

Dit investeringsprogramma omvat:

- te Dilbeek, het vernieuwen en/of uitbreiden van het drinkwaterdistributienet in de Zuurweidestraat, Moeremanslaan, Nieuwenbosstraat, Lindenberg, Kameelstraat, Steenbergstraat, Ninoofsesteenweg, Stationsstraat, Kasteelstraat-Spanjeberg, Sint-Alenalaan, Verheydenstraat, Roekhout, Alfons Gossetlaan, Doylijkstraat, Potaardestraat en Jan De Trochstraat
- te Grimbergen, het vernieuwen en/of uitbreiden van het drinkwaterdistributienet in de Ringlaan-Kloosterstraat, Oude Mechelsestraat, Kloosterstraat-Sint-Amandsplein, Wemmelsestraat, Jan Mulsstraat en Kleinewinkellaan
- te Halle, het vernieuwen en/of uitbreiden van het drinkwaterdistributienet in de Drasop, Paul Turcksinstraat, Felix Roggemanskaai, Gaasbeeksesteenweg, Den Booien-Wedemstraat, Bergensesteenweg, Nederhem, Heuvelpark, Sint-Annastraat, Pijpaenshoek, Koningin Elisabethlaan, Beestenmarkt en Balthazarstraat
- te Kortenberg, het vernieuwen en/of uitbreiden van het drinkwaterdistributienet in de Minneveldstraat, Edegemstraat en Marie-Christinastraat
- te Sint-Genesius-Rode, het vernieuwen en/of uitbreiden van het drinkwaterdistributienet in de Gemeentehuislaan
- te Sint-Pieters-Leeuw, het vernieuwen en/of uitbreiden van het drinkwaterdistributienet in de Kerkhofdreef, Groot-Bijgaardenstraat, L. De Dobbeleerstraat, Slagvijverbeek, Albert Van Cotthemstraat, Klein-Bijgaardenstraat, Heydriesstraat, Brabantsebaan, Victor Nonnemanstraat, Hoogstraat, Brusselbaan, Topstraat, Kruispunt Pauwke, Lindelaan-Kappellestraat, Herdeweg en Pedestraat
- te Tervuren, het vernieuwen en/of uitbreiden van het drinkwaterdistributienet in de Hoogvorstweg-Albertlaan, Melijndreef, L. Buelenslaan-Vestenstraat en Jezus Eiklaan
- te Wemmel, het vernieuwen en/of uitbreiden van het drinkwaterdistributienet in de Pastorijstraat
- te Zaventem, het vernieuwen en/of uitbreiden van het drinkwaterdistributienet in de Vossemlaan, du Roy de Blicquy laan en W. Lambertstraat.

SECTOR II

In het jaar 2017 werden in totaal 1.262 meter distributieleidingen aangelegd.

- Het drinkwaterdistributienet werd vernieuwd en/of uitgebreid in de Winkelaar-Kesterbeekbos-Krabos, Laarheidestraat, Molenstraat-Breedveld en Steenweg op Ukkel.

SECTOR III

In het jaar 2017 werden 269 meter distributieleidingen aangelegd.

- Het drinkwaterdistributienet werd vernieuwd en/of uitgebreid in de Neerhofstraat, Heirbaan en Woluwelaan.

WATERAANKOOP

	AAN- GEKOCHTE M ³ IN 2017	AAN- GEKOCHTE M ³ IN 2016	% EVOLUTIE 2017 T.O.V. 2016	KOST 2017 (€ 1000)	KOST 2016 (€ 1000)	% EVOLUTIE T.O.V. 2016
Sector I						
Aankopen bij VIVAQUA						
Dilbeek	2.163.144	2.314.686	- 6,55	1.905	2.035	- 6,40
Drogenbos	380.420	377.570	0,75	335	332	0,93
Grimbergen	717.670	744.406	- 3,59	632	654	- 3,44
Halle	1.838.831	1.822.210	0,91	1.619	1.602	1,07
Kortenberg	337.209	325.457	3,61	297	286	3,77
Merchtem	25.903	25.361	2,14	23	22	2,27
Sint-Genesius-Rode	997.452	1.022.178	- 2,42	878	899	- 2,26
Sint-Pieters-Leeuw	1.783.414	1.642.193	8,60	1.570	1.444	8,77
Tervuren	737.111	760.969	- 3,14	649	669	- 2,98
Wemmel	749.811	740.033	1,32	660	651	1,48
Zaventem	1.606.887	1.700.416	- 5,50	1.415	1.495	- 5,35
Totaal Sector I	11.337.852	11.475.479	- 1,20	9.983	10.088	- 1,04
Sector II – Beersel						
Aankopen bij TMVW	1.489.363	1.398.341	6,51	1.449	1.334	8,66
Totaal Sector II	1.489.363	1.398.341	6,51	1.449	1.334	8,66
Sector III – Machelen						
Aankopen bij VIVAQUA	596.901	574.035	3,98	526	505	4,16
Aankopen bij de Watergroep	384.392	378.283	1,61	341	333	2,62
Totaal Sector III	981.293	952.318	3,04	867	837	3,55
TOTAAL I.W.V.B.	13.808.508	13.826.138	- 0,13	12.299	12.259	0,33

AANTAL KLANTEN

	2017	2016	% EVOLUTIE T.O.V. 2016
Sector I			
Dilbeek	16.694	16.443	1,53
Drogenbos	2.189	2.188	0,05
Grimbergen	4.564	4.512	1,15
Halle	13.327	13.181	1,11
Kortenberg	2.793	2.705	3,25
Merchtem	299	298	0,34
Sint-Genesius-Rode	7.231	7.236	-0,07
Sint-Pieters-Leeuw	12.544	12.499	0,36
Tervuren	6.250	6.224	0,42
Wemmel	6.207	6.151	0,93
Zaventem	11.587	11.552	0,30
Totaal Sector I	86.686	82.989	0,84
Sector II – Beersel	10.536	10.447	0,85
Sector III – Machelen	5.994	5.957	0,62
TOTAAL I.W.V.B.	100.216	99.393	0,83

DEEL 6

AFSLUITING VAN DE JAARREKENING

AFSLUITING VAN DE JAARREKENING

1. TOEKENNING VAN AANDELEN EN WINSTBEWIJZEN VOOR HET BOEKJAAR 2017

WINSTBEWIJZEN A1

Het aantal winstbewijzen A1 wordt volgens artikel 10 en artikel 11 van de statuten toegekend op basis van 1 winstbewijs per 10.000 m³ verkocht water.

	VERKOCHT WATER IN 2017 (M ³)	WINSTBEWIJZEN A1
Sector I		
Dilbeek	1.662.201	166
Drogenbos	338.369	34
Grimbergen	558.730	56
Halle	1.246.745	125
Kortenberg	241.226	24
Merchtem	23.464	2
Sint-Genesius-Rode	792.449	79
Sint-Pieters-Leeuw	1.262.822	126
Tervuren	602.960	60
Wemmel	585.267	59
Zaventem	1.422.284	142
Totaal Sector I	8.736.517	873
Sector II - Beersel	948.774	94
Sector III - Machelen	786.388	78
TOTAAL I.W.V.B.	10.471.679	1.045

WINSTBEWIJZEN A2

Volgens artikel 10 en artikel 11 van de statuten wordt een gelijk aantal of 1.045 winstbewijzen toegekend aan de deelnemende maatschappij TMVW.

AANDELEN B1

Het aantal aandelen B1 wordt volgens artikel 10 en artikel 20 van de statuten bepaald volgens de inbrengwaarde van de installaties, ingebracht bij de oprichting van I.W.V.B. en bij latere toetreding, pro rata één aandeel per schijf van € 24,79 van die waarde. Per 31 december 2016 bedroeg de inbrengwaarde € 28 255 803,20 zodat 1.139.807 aandelen B1 worden toegekend.

De verdeling van deze 1.139.807 aandelen B1 gebeurt naar evenredigheid van de boekwaarde op 1 januari 2017.

	BOEKWAARDE OP 01.01.2017 (€)	AANDELEN B1
Sector I		
Dilbeek	1 142 176,57	213.790
Drogenbos	49 486,36	9.263
Grimbergen	89 375,90	16.729
Halle	473 316,59	88.594
Kortenberg	150 828,93	28.232
Merchtem	12 033,38	2.252
Sint-Genesius-Rode	345 016,95	64.580
Sint-Pieters-Leeuw	531 096,03	99.409
Tervuren	618 213,83	115.716
Wemmel	484 194,40	90.631
Zaventem	1 591 792,95	297.949
Totaal Sector I	5 487 531,89	1.027.145
Sector III - Machelen	601 897,09	112.662
TOTAAL I.W.V.B.	6 089 429,97	1.139.807

Voor sector II - Beersel worden geen aandelen B1 toegekend, aangezien het net destijds volledig door de deelnemende maatschappij werd gekocht.

AANDELEN B2

Het aantal aandelen B2 wordt eveneens volgens artikel 10 en artikel 20 van de statuten bepaald volgens de inbrengwaarde van de installaties, ingebracht bij de oprichting van de I.W.V.B. en bij latere toetredingen, pro rata één aandeel per schijf van € 24,79 van die waarde. Per 31 december 2016 bedroeg de inbrengwaarde € 3.254.029,68 zodat 131.264 aandelen B2 aan TMVW worden toegekend.

AANDELEN C1

Het aantal aandelen C1 wordt volgens artikel 10 van de statuten bepaald volgens de inbrengwaarde van de installaties op 30 juni 2017, naar evenredigheid van één aandeel per schijf van € 24,79 van die waarde, teruggebracht op de referte-index bepaald in artikel 24 van deze statuten. Voor 2017 betreft dit 807.987 aandelen.

De verdeling van deze 807.987 aandelen C1 gebeurt naar evenredigheid van de boekwaarde op 1 januari 2017.

Sector I	Aandelen C1
Dilbeek	73.224
Drogenbos	23.320
Grimbergen	50.818
Halle	129.895
Kortenberg	12.537
Merchtem	366
Sint-Genesius-Rode	80.788
Sint-Pieters-Leeuw	147.556
Tervuren	14.505
Wemmel	24.299
Zaventem	125.844
Totaal Sector I	683.152
Sector II - Beersel	109.582
Sector III - Machelen	15.253
TOTAAL I.W.V.B.	807.987

AANDELEN C2

Het aantal aandelen C2 wordt eveneens volgens artikel 10 van de statuten bepaald volgens de inbrengwaarde van de installaties op 30 juni 2017, naar evenredigheid van één aandeel per schijf van € 24,79 van die waarde, teruggebracht op de referte-index bepaald in artikel 24 van deze statuten. Voor 2017 betreft dit 1.305.691 aandelen voor TMVW.

WINSTBEWIJS D

Er wordt één winstbewijs D aan VIVAQUA toegekend volgens artikel 10 van de statuten.

AANDELEN E1

De aandelen E zijn toegekend ter vergoeding van het maatschappelijk kapitaal. Er werd € 5 895 322,71 volstort.

De verdeling van de toegekende aandelen E1 kan als volgt worden samengevat:

Sector I	Aandelen E1
Dilbeek	22.184
Drogenbos	3.622
Grimbergen	7.346
Halle	17.025
Kortenberg	3.277
Merchtem	436
Sint-Genesius-Rode	38
Sint-Pieters-Leeuw	16.263
Tervuren	9.554
Wemmel	8.351
Zaventem	18.005
Totaal Sector I	106.101
Sector II - Beersel	12.755
Sector III - Machelen	38
TOTAAL I.W.V.B.	118.894

AANDELEN E2

De aandelen E2 worden op dezelfde manier berekend en toegekend als de aandelen E1. Voor 2017 betreft dit 119.083 aandelen voor TMVW.

AANDELEN E

Er werden 277 aandelen E aan VIVAQUA toegekend.

AANDELEN F1

Het aantal aandelen F1 wordt volgens artikel 10 van de statuten bepaald volgens de inbrengwaarde van de installaties op 30 juni 2017, naar evenredigheid van één aandeel per schijf van € 24,79 van die waarde, teruggebracht op de referte-index bepaald in artikel 24 van deze statuten. Voor 2017 betreft dit 57.407 aandelen.

De verdeling van deze 57.407 aandelen F1 gebeurt naar evenredigheid van de boekwaarde op 1 januari 2017.

Sector I	Aandelen F1
Dilbeek	13.233
Drogenbos	0
Grimbergen	2.239
Halle	3.371
Kortenberg	3.054
Merchtem	0
Sint-Genesius-Rode	13.024
Sint-Pieters-Leeuw	14.494
Tervuren	0
Wemmel	0
Zaventem	0
Totaal Sector I	49.415
Sector II - Beersel	7.992
Sector III - Machelen	0
TOTAAL I.W.V.B.	57.407

AANDELEN F2

Het aantal aandelen F2 wordt eveneens volgens artikel 10 van de statuten bepaald volgens de inbrengwaarde van de installaties op 30 juni 2017, naar evenredigheid van één aandeel per schijf van € 24,79 van die waarde, teruggebracht op de referte-index bepaald in artikel 24 van deze statuten. Voor 2017 betreft dit 133.199 aandelen F2 voor TMVW.

2. AFSCHRIJVINGSDOTATIES

Aan hen die het gebruik van distributie-installaties inbrachten en die houder zijn van aandelen B wordt een kost betaald die wordt beschouwd als afschrijvingsdotatie in hoofde van de inbrenger en die gelijk is aan de som die men bekomt door op de aangepaste inbrengwaarde van die installaties een percentage toe te passen dat gelijk is aan 5,560587%.

Aan hen die het gebruik van distributie-installaties inbrengen en die houder zijn van aandelen C en/of van aandelen F wordt een kost betaald die wordt beschouwd als afschrijvingsdotatie in hoofde van de inbrengen en die gelijk is aan de som die men bekomt door op de aangepaste inbrengwaarde van die installaties op 30 juni 2017 een percentage toe te passen dat gelijk is aan 3%.

Deze kosten zijn te beschouwen als exploitatielasten van de opdrachthoudende vereniging in vereffening. Deze werkwijze geeft voor 2017 aanleiding tot het betalen van kosten zoals weergegeven in tabel 2 op pagina 80.

3. VERDELING VAN DE WINST VAN HET BOEKJAAR

SECTOR I

De winst van sector I over het boekjaar 2017 bedraagt € 137 014,30. Dit wordt in mindering gebracht van het over te dragen verlies.

SECTOR II

De winst van sector II over het boekjaar 2017 bedraagt € 8 389,49. Dit wordt in mindering gebracht van het over te dragen verlies.

SECTOR III

De winst van sector III over het boekjaar 2017 bedraagt € 459 827,70. Dit bedrag wordt gereserveerd.

DEEL 7

BIJLAGEN

- p. 42 > In dienst gestelde leidingen
- p. 45 > Buiten dienst gestelde leidingen
- p. 48 > Verslag van de commissaris
- p. 51 > Financieel beheer
- p. 52 > 1. Balans
- p. 56 > 2. Resultatenrekening en resultaatsverdeling
- p. 65 > 3. Wettelijke toelichtingen

- p. 79 > Aandelen, winstbewijzen en afschrijvingsdotaties

BIJLAGEN

IN DIENST GESTELDE LEIDINGEN

PE = polyethyleen

NG = nodulair gietijzer

BEERSEL / STRAAT	DIAMETER (MM)	MATERIAAL	LENGTE (M)
Winkelaar-Kesterbeekbos-Krabos	90	PE	427
Laarheidestraat	90	PE	118
Molenstraat-Breedveld	90	PE	274
Steenweg op Ukkel	90	PE	443

DILBEEK / STRAAT	DIAMETER (MM)	MATERIAAL	LENGTE (M)
Zuurweidestraat	110	PE	223
Moeremanslaan	300	NG	50
	160	PE	91
	225	PE	995
Nieuwenbosstraat	110	PE	370
Lindenberg	110	PE	43
Kameelstraat	110	PE	228
Steenbergstraat	110	PE	208
	63	PE	187
Ninoofsesteenweg	80	NG	88
	110	PE	691
	63	PE	54
Stationsstraat	110	PE	504
Kasteelstraat-Spanjeberg	110	PE	393
	160	PE	503
	225	PE	36
Sint-Alenalaan	110	PE	225
	160	PE	606
Verheydenstraat	110	PE	211
	160	PE	208
	225	PE	88
Roekhout	110	PE	303
Alfons Gossetlaan	110	PE	473
Doylijkstraat	110	PE	733
Potaardestraat	110	PE	155
Jan De Trochstraat	110	PE	1 480

GRIMBERGEN / STRAAT	DIAMETER (MM)	MATERIAAL	LENGTE (M)
Ringlaan-Kloosterstraat	110	PE	127
Oude Mechelsestraat	110	PE	245
Kloosterstraat-Sint-Amandsplein	110	PE	653
	160	PE	30
Wemmelsestraat	110	PE	404
	160	PE	235
Jan Mulsstraat	110	PE	42
Kleinewinkellaan	110	PE	224

HALLE / STRAAT	DIAMETER (MM)	MATERIAAL	LENGTE (M)
Drasop	110	PE	334
Paul Turcksinstraat	63	PE	22
Felix Roggemanskaai	110	PE	436
	160	PE	4
Gaasbeeksesteenweg	110	PE	150
Den Booien-Wedemstraat	110	PE	800
Bergensesteenweg	110	PE	90
Nederhem	110	PE	671
	160	PE	383
	225	PE	425
	63	PE	22
Heuvelpark	110	PE	426
Sint-Annastraat	110	PE	55
Pijpaenshoek	110	PE	154
	63	PE	46
Koningin Elisabethlaan	110	PE	260
Beestenmarkt	110	PE	196
Balthazarstraat	63	PE	45

KORTENBERG / STRAAT	DIAMETER (MM)	MATERIAAL	LENGTE (M)
Minneveldstraat	110	PE	735
Edegemstraat	110	PE	13
	225	PE	60
Marie-Christinastraat	110	PE	254
	63	PE	51

MACHELEN / STRAAT	DIAMETER (MM)	MATERIAAL	LENGTE (M)
Neerhofstraat	110	PE	136
Heirbaan	110	PE	39
Woluwelaan	225	PE	94

SINT-GENESIUS-RODE / STRAAT	DIAMETER (MM)	MATERIAAL	LENGTE (M)
Gemeentehuislaan	110	PE	100

SINT-PIETERS-LEEUEW / STRAAT	DIAMETER (MM)	MATERIAAL	LENGTE (M)
Kerkhofdreef	110	PE	230
Groot-Bijgaardenstraat	110	PE	38
L. De Dobbeleerstraat	110	PE	204
Slagvijverbeek	110	PE	503
	90	PE	20
Albert Van Cotthemstraat	110	PE	109
Klein-Bijgaardenstraat	110	PE	162
Heydriesstraat	63	PE	36
Brabantsebaan	63	PE	30
Victor Nonnemanstraat	110	PE	25
Hoogstraat	110	PE	2 982
Brusselbaan	110	PE	310
Topstraat	110	PE	45
Kruispunt Pauwke	110	PE	156
	160	PE	100
	63	PE	19
Lindelaan-Kapellestraat	110	PE	212
Herdeweg	110	PE	357
Pedestraat	110	PE	240

TERVUREN / STRAAT	DIAMETER (MM)	MATERIAAL	LENGTE (M)
Hoogvorstweg-Albertlaan	110	PE	176
Melijndreef	90	PE	34
L. Buelenslaan-Vestenstraat	110	PE	277
Jezus Eiklaan	110	PE	150
	63	PE	20

WEMMEL / STRAAT	DIAMETER (MM)	MATERIAAL	LENGTE (M)
Pastorijstraat	110	PE	519
	160	PE	183
	63	PE	30

ZAVENTEM / STRAAT	DIAMETER (MM)	MATERIAAL	LENGTE (M)
Vossemlaan	110	PE	420
du Roy de Blicquy laan	110	PE	660
W. Lambertstraat	110	PE	94
	160	PE	67

BUITEN DIENST GESTELDE LEIDINGEN

AC = asbestcement
 G = gietijzer
 NG = nodulair gietijzer
 PE = polyethyleen
 PVC = polyvinylchloride
 S = staal

BEERSEL / STRAAT	DIAMETER (MM)	MATERIAAL	LENGTE (M)
Winkelaar-Kesterbeekbos-Krabos	80	AC	419
Laarheidestraat	110	PVC	1
Molenstraat-Breedveld	80	AC	2
Steenweg op Ukkel	80	AC	220

DILBEEK / STRAAT	DIAMETER (MM)	MATERIAAL	LENGTE (M)
Moeremanslaan	150	NG	29
	150	G	65
	300	G	523
	80	G	553
Nieuwenbosstraat	100	S	33
	80	G	286
Kameelstraat	80	AC	206
Steenbergstraat	80	AC	201
	110	PE	5
	63	PE	94
	90	PVC	94
Ninoofsesteenweg	100	G	5
	80	G	670
Stationsstraat	80	NG	13
	125	G	444
	160	PE	17
Kasteelstraat-Spanjebergstraat	150	G	28
	250	G	412
	80	G	146
	90	PE	4
Sint-Alenalaan	80	S	39
	80	G	544
	90	PE	64
Verheydenstraat	80	S	24
	250	G	224
	80	G	52

DILBEEK / STRAAT	DIAMETER (MM)	MATERIAAL	LENGTE (M)
Roekhout	63	PE	106
Doylijkstraat	80	AC	775
Potaardestraat	100	NG	12
Jan De Trochstraat	80	NG	133

GRIMBERGEN / STRAAT	DIAMETER (MM)	MATERIAAL	LENGTE (M)
Oude Mechelsestraat	80	S	10
Kloosterstraat-Sint-Amandsplein	100	S	60
	80	S	320
	150	AC	255
Wemmelsestraat	100	S	10
	150	S	210
	80	S	480
Kleinewinkellaan	110	PVC	5

HALLE / STRAAT	DIAMETER (MM)	MATERIAAL	LENGTE (M)
Sint-Annastraat	50	AC	61
Heuvelpark	150	S	108
Pijpaenshoek	63	PE	77
Beestenmarkt	100	S	125
	100	NG	6
Nederhem	110	PE	10
	63	PE	155

KORTENBERG / STRAAT	DIAMETER (MM)	MATERIAAL	LENGTE (M)
Edegemstraat	200	NG	10
	110	PE	13
	225	PE	50
Marie-Christinastraat	80	NG	195
	110	PE	42
	63	PE	51

MACHELEN / STRAAT	DIAMETER (MM)	MATERIAAL	LENGTE (M)
Heirbaan	175	G	37
Woluwelaan	200	G	90

SINT-PIETERS-LEEUEW / STRAAT	DIAMETER (MM)	MATERIAAL	LENGTE (M)
Groot-Bijgaardenstraat	110	PE	70
Slagvijverbeek	100	S	55
	110	PVC	168
Hoogstraat	100	S	2 600
	80	S	40
	150	NG	90
	110	PVC	10
Kruispunt Pauwke	150	S	223
	80	S	45
Pedestraat	100	S	240

TERVUREN / STRAAT	DIAMETER (MM)	MATERIAAL	LENGTE (M)
Hoogvorstweg-Albertlaan	100	G	130
	110	PE	15
L. Buelenslaan-Vestenstraat	100	S	290
Jezus Eiklaan	100	S	55
	100	G	750

WEMMEL / STRAAT	DIAMETER (MM)	MATERIAAL	LENGTE (M)
Pastorijstraat	80	S	85
	100	G	160
	150	G	170
	80	G	350

ZAVENTEM / STRAAT	DIAMETER (MM)	MATERIAAL	LENGTE (M)
W. Lambertstraat	100	G	20
	60	G	100
	110	PVC	10

VERSLAG VAN DE COMMISSARIS

In het kader van de wettelijke controle van de jaarrekening van de Intercommunale voor Waterbedeling In Vlaams-Brabant opdrachthoudende vereniging in vereffening (de “vennootschap”), leggen wij u ons commissarisverslag voor. Dit bevat ons verslag over de controle van de jaarrekening alsook het verslag betreffende de overige door wet- en regelgeving gestelde rapporteringsvereisten in hoofde van de commissaris. Deze verslagen zijn één en ondeelbaar.

Wij werden benoemd in onze hoedanigheid van commissaris door de algemene vergadering van 20 december 2016, overeenkomstig het voorstel van het bestuursorgaan. Ons mandaat loopt af op de datum van de Algemene Vergadering die beraadslaagt over de jaarrekening afgesloten op 31 december 2018. Wij hebben de wettelijke controle van de jaarrekening van de Intercommunale voor Waterbedeling in Vlaams Brabant opdrachthoudende vereniging in vereffening uitgevoerd gedurende 3 opeenvolgende boekjaren.

VERSLAG OVER DE CONTROLE VAN DE JAARREKENING

Oordeel zonder voorbehoud

Wij hebben de wettelijke controle uitgevoerd van de jaarrekening van de vennootschap, die de balans op 31 december 2017 omvat, alsook de resultatenrekening van het boekjaar afgesloten op die datum en de toelichting, met een balanstotaal van 32.949.788,37 EUR en waarvan de resultatenrekening afsluit met een winst van het boekjaar van 605.231,49 EUR.

Naar ons oordeel geeft de jaarrekening een getrouw beeld van het vermogen en de financiële toestand van de vennootschap op 31 december 2017, alsook van haar resultaten over het boekjaar dat op die datum is afgesloten, in overeenstemming met het in België van toepassing zijnde boekhoudkundig referentiestelsel.

Basis voor het oordeel zonder voorbehoud

Wij hebben onze controle uitgevoerd volgens de internationale controlestandaarden (ISA's, International Standards of Auditing). Onze verantwoordelijkheden op grond van deze standaarden zijn verder beschreven in de sectie “Verantwoordelijkheden van de commissaris voor de controle van de jaarrekening” van ons verslag. Wij hebben alle deontologische vereisten die relevant zijn voor de controle van de jaarrekening in België nageleefd, met inbegrip van deze met betrekking tot de onafhankelijkheid.

Wij hebben van het college van de vereffenaars en van de aangestelden van de vennootschap de voor onze controle vereiste ophelderingen en inlichtingen verkregen.

Wij zijn van mening dat de door ons verkregen controle-informatie voldoende en geschikt is als basis voor ons oordeel.

Paragraaf ter benadrukking van een overige aangelegenheid

Tijdens de controle van het voorgaande boekjaar hebben wij een oordeelonthouding tot uitdrukking gebracht ingevolge een significante onzekerheid omtrent het toepassen van de continuïteitsveronderstelling bij het opstellen van de jaarrekening met betrekking tot het voorgaande boekjaar. De vennootschap is op 24 november 2017 in vereffening gesteld.

Paragraaf ter benadrukking van een bepaalde aangelegenheid

Zonder afbreuk te doen aan het hierboven tot uitdrukking gebracht oordeel vestigen wij de aandacht op VOL 6.19 waarin vermeld wordt dat het college van vereffenaars naar best vermogen een inschatting heeft gemaakt van de marktwaarde van de handelsvorderingen dit met het vooruitzicht om de portefeuille handelsvorderingen over te dragen aan een derde partij. Hiertoe werden er, in toepassing van artikel 28 §2 van het koninklijk besluit van 30 januari 2001 tot uitvoering van het Wetboek van vennootschappen, aanvullende waardeverminderingen geboekt om deze realisatiewaarde uit te drukken. Evenwel zal de definitieve realisatiewaarde pas gekend zijn op het ogenblik dat de portefeuille effectief overgedragen wordt aan een derde partij.

Verantwoordelijkheden van het college van vereffenaars voor de jaarrekening

Het college van vereffenaars is verantwoordelijk voor het opstellen van de jaarrekening die een getrouw beeld geeft in overeenstemming met het in België van toepassing zijnde boekhoudkundig referentiestelsel, alsook voor de interne beheersing die het college van vereffenaars noodzakelijk acht voor het opstellen van de jaarrekening die geen afwijking van materieel belang bevat die het gevolg is van fraude of van fouten.

Ten gevolge van de beslissing van het bestuursorgaan, welke goedgekeurd werd door de Buitengewone Algemene Vergadering dd. 24 november 2017, om de opdrachthoudende vereniging te ontbinden en te vereffenen is het college van vereffenaars verantwoordelijk om de jaarrekening op te stellen in discontinuïteitsveronderstelling. In deze context is het de verantwoordelijkheid van het college van vereffenaars om de nodige toelichtingen met betrekking tot de effecten van de discontinuïteitsveronderstelling in de jaarrekening op te nemen en om de bepalingen van artikel 28 §2 van het koninklijk besluit van 30 januari 2001 tot uitvoering van het Wetboek van Vennootschappen na te leven.

Verantwoordelijkheden van de commissaris voor de controle van de jaarrekening

Onze doelstellingen zijn het verkrijgen van een redelijke mate met zekerheid over de vraag of de jaarrekening als geheel geen afwijking van materieel belang bevat die het gevolg is van fraude of van fouten en het uitbrengen van een commissarisverslag waarin ons oordeel is opgenomen. Een redelijke mate van zekerheid is een hoog niveau van zekerheid, maar is geen garantie dat een controle die overeenkomstig de ISA's is uitgevoerd altijd een afwijking van materieel belang ontdekt wanneer die bestaat. Afwijkingen kunnen zich voordoen als gevolg van fraude of fouten en worden als van materieel belang beschouwd indien redelijkerwijs kan worden verwacht dat zij, individueel of gezamenlijk, de economische beslissingen genomen door gebruikers op basis van deze jaarrekening, beïnvloeden.

Als deel van een controle uitgevoerd overeenkomstig de ISA's, passen wij professionele oordeelsvorming toe en handhaven wij een professioneel-kritische instelling gedurende de controle. We voeren tevens de volgende werkzaamheden uit:

- het identificeren en inschatten van de risico's dat de jaarrekening een afwijking van materieel belang bevat die het gevolg is van fraude of van fouten, het bepalen en uitvoeren van controlewerkzaamheden die op deze risico's inspelen en het verkrijgen van controleinformatie die voldoende en geschikt is als basis voor ons oordeel. Het risico van het niet detecteren van een van materieel belang zijnde afwijking is groter indien die afwijking het gevolg is van fraude dan indien zij het gevolg is van fouten, omdat bij fraude sprake kan zijn van samenspanning, valsheid in geschrifte, het opzettelijk nalaten om transacties vast te leggen, het opzettelijk verkeerd voorstellen van zaken of het doorbreken van de interne beheersing;
- het verkrijgen van inzicht in de interne beheersing die relevant is voor de controle, met als doel controlewerkzaamheden op te zetten die in de gegeven omstandigheden geschikt zijn maar niet gericht op het geven van een oordeel over de effectiviteit van de interne beheersing van de vennootschap;
- het evalueren van de geschiktheid van de gehanteerde grondslagen voor financiële verslaggeving en het evalueren van de redelijkheid van de door het college van vereffenaars gemaakte schattingen en van de daarop betrekking hebbende toelichtingen;
- het evalueren van de algehele prestatie, structuur en inhoud van de jaarrekening en van de vraag of de jaarrekening de onderliggende transacties en gebeurtenissen weergeeft op een wijze die leidt tot een getrouw beeld;
- het concluderen of de door het college van vereffenaars gehanteerde discontinuïteitsveronderstelling en de door deze laatste verstrekte toelichtingen in de jaarrekening gepast zijn, rekening houdend met de beslissing van het bestuursorgaan om de vennootschap te ontbinden en te vereffenen.

Wij communiceren met het college van vereffenaars onder meer over de geplande reikwijdte en timing van de controle en over de significante controlebevindingen, waaronder eventuele significante tekortkomingen in de interne beheersing die wij identificeren gedurende onze controle.

VERSLAG BETREFFENDE DE OVERIGE DOOR WET- EN REGELGEVING GESTELDE RAPPORTERINGSVEREISTEN IN HOOFDE VAN DE COMMISSARIS

Verantwoordelijkheden van het college van vereffenaars

Het college van vereffenaars is verantwoordelijk voor het opstellen en de inhoud van het jaarverslag, voor het naleven van de wettelijke en bestuursrechtelijke voorschriften die van toepassing zijn op het voeren van de boekhouding, alsook voor het naleven van het Wetboek van Vennootschappen en van de statuten van de vennootschap.

Verantwoordelijkheden van de commissaris

In het kader van ons mandaat en overeenkomstig de Belgische bijkomende norm bij de in België van toepassing zijnde internationale auditstandaarden (ISA's), is het onze verantwoordelijkheid om, in alle van materieel belang zijnde opzichten, het jaarverslag alsook de naleving van bepaalde verplichtingen uit het Wetboek van Vennootschappen en van de statuten te verifiëren, alsook verslag over deze aangelegenheden uit te brengen.

Aspecten betreffende het jaarverslag

Na het uitvoeren van specifieke werkzaamheden op het verslag opgesteld door het college van vereffenaars, zijn wij van oordeel dat dit verslag overeenstemt met de jaarrekening voor hetzelfde boekjaar en is opgesteld overeenkomstig het artikel 193 van het Wetboek van Vennootschappen en neer te leggen conform artikel 100 van het Wetboek van Vennootschappen.

In de context van onze controle van de jaarrekening, zijn wij tevens verantwoordelijk voor het overwegen, in het bijzonder op basis van de kennis verkregen in de controle, of het jaarverslag een afwijking van materieel belang bevat, hetzij informatie die onjuist vermeld is of anderszins misleidend is. In het licht van de werkzaamheden die wij hebben uitgevoerd, dienen wij u geen afwijking van materieel belang te melden. Wij drukken geen enkele mate van zekerheid uit over het jaarverslag.

Vermeldingen betreffende de onafhankelijkheid

- Ons bedrijfsrevisorenkantoor heeft geen opdrachten die onverenigbaar zijn met de wettelijke controle van de jaarrekening verricht, en is in de loop van ons mandaat onafhankelijk gebleven tegenover de vennootschap.
- De honoraria voor de bijkomende opdrachten die verenigbaar zijn met de wettelijke controle van de jaarrekening bedoeld in artikel 134 van het Wetboek van Vennootschappen werden correct vermeld en uitgesplitst in de toelichting bij de jaarrekening.

Paragraaf inzake een overige aangelegenheid

Wij vestigen de aandacht op het feit dat de vennootschap in vereffening is. Bijgevolg en zoals ook vermeld in de waarderingsregels (VOL 6.19) wordt de jaarrekening van boekjaar 2017 niet langer opgesteld op basis van de continuïteitsveronderstelling. Dit heeft in boekjaar 2017 ondermeer ertoe geleid dat er aanvullende waardeverminderingen geboekt werden op de handelsvorderingen teneinde deze aan realisatiewaarde uit te drukken en voorzieningen werden aangelegd welke verband houden met het beëindigen van de activiteiten.

Andere vermeldingen

- Onverminderd formele aspecten van ondergeschikt belang, werd de boekhouding gevoerd in overeenstemming met de in België van toepassing zijnde wettelijke en bestuursrechtelijke voorschriften.
- De resultaatverwerking, die aan de Algemene Vergadering wordt voorgesteld, stemt overeen met de wettelijke en statutaire bepalingen.
- Wij dienen u geen verrichtingen of beslissingen mede te delen die in overtreding met de statuten of het Wetboek van vennootschappen zijn gedaan of genomen.

Sint-Denijs-Westrem, 7 mei 2018

Figurad Bedrijfsrevisoren BVBA
Commissaris
Vertegenwoordigd door
Tim Van Hullebusch
Bedrijfsrevisor
Vennoot

1. BALANS

2. RESULTATENREKENING EN RESULTAATSVERDELING

2.1. RESULTATENREKENING

2.2. RESULTAATSVERDELING

2.3. GLOBALE RESULTATENREKENING

3. WETTELIJKE TOELICHTINGEN

1. BALANS

BALANS NA WINSTVERDELING

ACTIVA	BOEKJAAR	VORIG BOEKJAAR
Vaste activa	620,00	620,00
Oprichtingskosten	-	-
Immateriële vaste activa	-	-
Materiële vaste activa	-	-
Terreinen en gebouwen	-	-
Installaties, machines en uitrusting	-	-
Meubilair en rollend materieel	-	-
Leasing en soortgelijke rechten	-	-
Overige materiële vaste activa	-	-
Activa in aanbouw en vooruitbetalingen	-	-
Financiële vaste activa	620,00	620,00
Verbonden ondernemingen	-	-
Deelnemingen	-	-
Vorderingen	-	-
Ondernemingen waarmee een deelnemings- verhouding bestaat	-	-
Deelnemingen	-	-
Vorderingen	-	-
Andere financiële vaste activa	620,00	620,00
Aandelen	620,00	620,00
Vorderingen en borgtochten in contanten	-	-

ACTIVA	BOEKJAAR	VORIG BOEKJAAR
Vlottende activa	32 949 168,37	34 746 373,31
Vorderingen op meer dan één jaar	-	-
Handelsvorderingen	-	-
Overige vorderingen	-	-
Vorraden en bestellingen in uitvoering	-	-
Vorraden	-	-
Grond- en hulpstoffen	-	-
Goederen in bewerking	-	-
Gereed product	-	-
Handelsgoederen	-	-
Onroerende goederen bestemd voor verkoop	-	-
Vooruitbetalingen	-	-
Bestellingen in uitvoering	-	-
Vorderingen op ten hoogste één jaar	19 741 977,45	21 136 812,96
Handelsvorderingen	11 984 662,66	18 035 185,95
Overige vorderingen	7 757 314,79	3 101 627,01
Geldbeleggingen	-	-
Eigen aandelen	-	-
Overige beleggingen	-	-
Liquide middelen	53 245,10	53 682,77
Overlopende rekeningen	13 153 945,82	13 555 877,58
TOTAAL VAN DE ACTIVA	32 949 788,37	34 746 993,31

PASSIVA	BOEKJAAR	VORIG BOEKJAAR
Eigen vermogen	2 370 634,16	- 4 525 079,88
Kapitaal	5 895 322,71	13 250,67
Geplaatst kapitaal	5 912 380,26	30 308,22
Niet-opgevraagd kapitaal	17 057,55	17 057,55
Uitgiftepremies	-	-
Herwaarderingsmeerwaarden	-	-
Reserves	2 234 005,14	1 774 177,44
Wettelijke reserve	1 860,00	1 860,00
Onbeschikbare reserves	-	-
Voor eigen aandelen	-	-
Andere	-	-
Belastingvrije reserves	-	-
Beschikbare reserves	2 232 145,14	1 772 317,44
Overgedragen winst/verlies	- 5 758 693,69	- 6 312 507,99
Kapitaalsubsidies	-	-
Voorschot aan de vennoten op de verdeling van het netto-actief	-	-
Vorzieningen en uitgestelde belastingen	401 280,74	15 424,00
Vorzieningen voor risico's en kosten	401 280,74	15 424,00
Pensioenen en soortgelijke verplichtingen	-	-
Fiscale lasten	-	-
Grote herstellings- en onderhoudswerken	-	-
Milieuverplichtingen	-	-
Overige risico's en kosten	401 280,74	15 424,00
Uitgestelde belastingen	-	-

PASSIVA	BOEKJAAR	VORIG BOEKJAAR
Schulden	30 177 873,47	39 256 649,19
Schulden op meer dan één jaar	-	-
Financiële schulden	-	-
Achtergestelde leningen	-	-
Niet-achtergestelde obligatieleningen	-	-
Leasingschulden en soortgelijke schulden	-	-
Kredietinstellingen	-	-
Overige leningen	-	-
Handelsschulden	-	-
Leveranciers	-	-
Te betalen wissels	-	-
Ontvangen vooruitbetalingen op bestellingen	-	-
Overige schulden	-	-
Schulden op ten hoogste één jaar	24 984 130,44	33 406 788,70
Schulden op meer dan één jaar die binnen het jaar vervallen	-	-
Financiële schulden	-	-
Kredietinstellingen	-	-
Overige leningen	-	-
Handelsschulden	12 911 747,71	15 759 617,55
Leveranciers	12 911 747,71	15 759 617,55
Te betalen wissels	-	-
Ontvangen vooruitbetalingen op bestellingen	10 625 685,65	11 897 432,87
Schulden met betrekking tot belastingen, bezoldigingen en sociale lasten	17 762,85	10 914,04
Belastingen	2 678,53	1 510,70
Bezoldigingen en sociale lasten	15 084,32	9 403,34
Overige schulden	1 428 934,23	5 738 824,24
Overlopende rekeningen	5 193 743,03	5 849 860,49
TOTAAL VAN DE PASSIVA	32 949 788,37	34 746 993,31

2. RESULTATENREKENING EN RESULTAATSVERDELING

2.1. RESULTATEN 31.12.2017 (IN €)

I.W.V.B. SECTOR I

KOSTEN			
A. BEDRIJFSRESULTAAT (€ 171 035,15 / € 5 758 663,73)			
Bedrijfskosten	Per 31.12.2017	Per 31.12.2016	
Inkoop water	9 983 958,74	10 088 093,58	-1,03%
Facturatie kosten Aquafin	14 674 078,93	14 141 065,12	
Facturatie kosten AquaRio, Vivaqua, Riobra en gemeenten	12 895 382,99	12 051 090,49	
Distributiekosten			
Exploitatiekosten	7 682 619,59	7 880 599,24	- 2,51%
Andere kosten	3 923 657,21	3 880 215,95	1,12%
Dotaties en saldo werken voor derden	791 225,88	- 5 645 184,82	
Niet-recurrente bedrijfskosten		21 851,95	
	49 950 923,34	42 417 731,51	
B. FINANCIËEL RESULTAAT (€ - 34 020,85 / € 90 774,53)			
Financiële kosten	Per 31.12.2017	Per 31.12.2016	
Renten en bijkomende kosten op leningen			
Renten op rekening-courant	39 881,62	366 837,74	
Andere financiële kosten			
Niet-recurrente financiële kosten			
	39 881,62	366 837,74	
C. BELASTINGEN (€ 0,00 / € 0,00)			
	Per 31.12.2017	Per 31.12.2016	
Niet terugbetaalbare roerende voorheffing			
Belasting op inkomsten			
	0,00	0,00	
D. RESULTAAT (€ 137 014,30 / € 5 849 438,26)			
	Per 31.12.2017	Per 31.12.2016	
Totaal A+B+C+D	49 990 804,96	42 784 569,25	
Winst van het boekjaar	137 014,30	5 849 438,26	

OPBRENGSTEN**Bedrijfsopbrengsten**

	Per 31.12.2017	Per 31.12.2016	
Verkoop water	21 740 117,73	20 914 667,87	3,95 %
Bovengemeentelijke saneringsbijdrage	10 137 811,77	9 452 787,85	
Gemeentelijke saneringsbijdrage	13 429 985,74	12 507 249,90	
Werkingsstoelagen Minafonds	4 814 043,25	5 066 391,67	
Andere bedrijfsopbrengsten		235 297,95	
Niet-recurrente bedrijfsopbrengsten			
	50 121 958,49	48 176 395,24	

Financiële opbrengsten

	Per 31.12.2017	Per 31.12.2016	
Renten op rekening-courant			
Andere financiële opbrengsten	5 860,77	2 659,84	
Niet-recurrente financiële opbrengsten		454 952,43	
	5 860,77	457 612,27	

Ontlasting roerende voorheffing

Regularisatie belastingen

Per 31.12.2017**Per 31.12.2016**

	0,00	0,00	

Totaal A+B+C+D

Verlies van het boekjaar**Per 31.12.2017****Per 31.12.2016**

	50 127 819,26	48 634 007,51	

I.W.V.B. SECTOR II

KOSTEN

A. BEDRIJFSRESULTAAT (€ 15 391,36 / € 104 970,39)

Bedrijfskosten	Per 31.12.2017	Per 31.12.2016	
Inkoop water	1 449 299,14	1 333 833,62	8,66 %
Facturatie kosten Aquafin	1 850 515,06	1 799 236,01	
Facturatie kosten AquaRio	2 255 172,63	1 476 853,30	
Distributiekosten			
Exploitatiekosten	436 612,20	499 080,66	- 12,52 %
Andere kosten	561 903,34	560 506,10	0,25 %
Dotaties en saldo werken voor derden	130 787,60	- 7 957,08	
Niet-recurrente bedrijfskosten			
	6 684 289,97	5 661 552,61	

B. FINANCIËEL RESULTAAT (€ - 7 001,87 / € - 12 654,15)

Financiële kosten	Per 31.12.2017	Per 31.12.2016	
Renten en bijkomende kosten op leningen			
Renten op rekening-courant	7 001,87	50 156,61	
Andere financiële kosten			
Niet-recurrente financiële kosten			
	7 001,87	50 156,61	

C. BELASTINGEN (€ 0,00 / € 0,00)

	Per 31.12.2017	Per 31.12.2016	
Niet terugbetaalbare roerende voorheffing			
Belasting op inkomsten			
	0,00	0,00	

D. RESULTAAT (€ 8 389,49 / € 92 316,24)

	Per 31.12.2017	Per 31.12.2016	
Totaal A+B+C+D	6 691 291,84	5 711 709,22	
Winst van het boekjaar	8 389,49	92 316,24	

OPBRENGSTEN**Bedrijfsopbrengsten**

	Per 31.12.2017	Per 31.12.2016	
Verkoop water	2 466 087,85	2 379 169,24	3,65 %
Bovengemeentelijke saneringsbijdrage	1 251 080,60	1 365 662,53	
Gemeentelijke saneringsbijdrage	2 348 798,99	1 533 491,25	
Werkingsstoelagen Minafonds	633 713,89	488 199,98	
Niet-recurrente bedrijfsopbrengsten			
	6 699 681,33	5 766 523,00	

Financiële opbrengsten

	Per 31.12.2017	Per 31.12.2016	
Renten op rekening-courant			
Andere financiële opbrengsten			
Niet-recurrente financiële bedrijfsopbrengsten		37 502,46	
	0,00	37 502,46	

Ontlasting roerende voorheffing

	Per 31.12.2017	Per 31.12.2016	
	0,00	0,00	

Totaal A+B+C+D

Verlies van het boekjaar

	Per 31.12.2017	Per 31.12.2016	
	6 699 681,33	5 804 025,46	

I.W.V.B. SECTOR III

KOSTEN

A. BEDRIJFSRESULTAAT (€ 433 680,57 / € 515 425,90)

Bedrijfskosten	Per 31.12.2017	Per 31.12.2016	
Inkoop water	866 840,15	837 182,77	3,54 %
Facturatie kosten Aquafin	1 053 540,89	1 554 627,88	
Facturatie kosten AquaRio	1 567 498,67	1 370 387,46	
Distributiekosten			
Exploitatiekosten	383 971,56	399 646,59	- 3,92 %
Andere kosten	292 888,69	292 265,19	0,21 %
Dotaties	- 50 550,04	- 126 193,59	
Niet-recurrente bedrijfskosten		539,64	
	4 114 189,92	4 328 455,94	

B. FINANCIËEL RESULTAAT (€ 26 147,13 / € 37 305,85)

Financiële kosten	Per 31.12.2017	Per 31.12.2016	
Renten en bijkomende kosten op leningen			
Renten op rekening-courant			
Andere financiële kosten			
Niet-recurrente financiële kosten			
	0,00	0,00	

C. BELASTINGEN (€ 0,00 / € 0,00)

	Per 31.12.2017	Per 31.12.2016	
Niet terugbetaalbare roerende voorheffing			
Belasting op inkomsten			
	0,00	0,00	

D. RESULTAAT (€ 459 827,70 / € 552 731,75)

	Per 31.12.2017	Per 31.12.2016	
Totaal A+B+C+D	4 114 189,92	4 328 455,94	
Winst van het boekjaar	459 827,70	552 731,75	

OPBRENGSTEN**Bedrijfsopbrengsten**

	Per 31.12.2017	Per 31.12.2016	
Verkoop water	1 836 557,81	1 806 269,40	1,68 %
Bovengemeentelijke saneringsbijdrage	910 982,38	1 236 854,29	
Gemeentelijke saneringsbijdrage	1 632 811,13	1 427 536,01	
Werkingsstoelagen Minafonds	167 519,17	367 247,76	
Andere bedrijfsopbrengsten		5 974,38	
Niet-recurrente bedrijfsopbrengsten		0,00	
	4 547 870,49	4 843 881,84	

Financiële opbrengsten

	Per 31.12.2017	Per 31.12.2016	
Renten op rekening-courant	26 046,42	33 213,35	
Andere financiële opbrengsten	100,71	41,00	
Niet-recurrente financiële opbrengsten		4 051,50	
	26 147,13	37 305,85	

Ontlasting roerende voorheffing

Regularisatie belastingen

	Per 31.12.2017	Per 31.12.2016	
	0,00	0,00	

Totaal A+B+C+D

Verlies van het boekjaar

	Per 31.12.2017	Per 31.12.2016	
	4 574 017,62	4 881 187,69	

2.2. RESULTAATSVERDELING (IN €)

2.2.1. Sector I

Winst van het boekjaar	137 014,30
Tussenkost van de vennoten in het verlies	408 410,51
Over te dragen verlies	- 545 424,81

2.2.2. Sector II

Winst van het boekjaar	8 389,49
Over te dragen verlies	- 8 389,49

2.2.3. Sector III

Winst van het boekjaar	459 827,70
Dotatie aan de beschikbare reserves	- 459 827,70

2.3. GLOBALE RESULTATENREKENING (IN €)

Resultatenrekening

	BOEKJAAR	VORIG BOEKJAAR
Bedrijfsopbrengsten	73 339 145,94	65 002 222,08
Omzet	67 672 470,96	58 718 069,00
Voorraad goederen in bewerking en gereed product en bestellingen in uitvoering: toename (afname)	-	-
Geproduceerde vaste activa	-	-
Andere bedrijfsopbrengsten	5 666 674,98	6 284 153,08
Niet-recurrente bedrijfsopbrengsten	-	-
Bedrijfskosten	72 718 958,41	58 623 083,07
Handelsgoederen, grond- en hulpstoffen	56 596 605,32	50 157 944,82
Aankopen	56 596 605,32	50 157 944,82
Voorraad: afname (toename)		
Diensten en diverse goederen	13 639 420,71	13 768 193,84
Bezoldigingen, sociale lasten en pensioenen	-	-
Afschrijvingen en waardeverminderingen op oprichtingskosten, op immateriële & materiële vaste activa	-	-
Waardeverminderingen op voorraden, op bestellingen in uitvoering en op handelsvorderingen: toevoegingen (terugnemingen)	1 394 630,59	-108 174,02
Voorzieningen voor risico's en kosten: toevoegingen (bestedingen en terugnemingen)	385 856,74	-5 909 346,49
Andere bedrijfskosten	702 445,05	692 073,33
Als herstructureringskosten geactiveerde bedrijfskosten	-	-
Niet-recurrente bedrijfskosten	-	22 391,59
Bedrijfswinst (verlies)	620 187,53	6 379 139,01
Financiële opbrengsten	32 007,90	532 420,58
Recurrente financiële opbrengsten	32 007,90	35 914,19
Opbrengsten uit financiële vaste activa		
Opbrengsten uit vlottende activa	26 046,42	33 213,35
Andere financiële opbrengsten	5 961,48	2 700,84
Niet-recurrente financiële opbrengsten		496 506,39
Financiële kosten	46 963,94	417 073,34
Recurrente financiële kosten	46 963,94	417 073,34
Kosten van schulden	46 883,49	416 994,35
Waardeverminderingen op vlottende activa andere dan voorraden, bestellingen in uitvoering en handelsvorderingen: toevoegingen (terugnemingen)	-	-
Andere financiële kosten	80,45	78,99
Niet-recurrente financiële kosten	-	-
Winst (verlies) van het boekjaar vóór belasting	605 231,49	6 494 486,25

Resultaatverwerking

	BOEKJAAR	VORIG BOEKJAAR
Onttrekking aan de uitgestelde belastingen	-	-
Overboeking naar de uitgestelde belastingen	-	-
Belastingen op het resultaat	-	-
Belastingen	-	-
Regularisering van belastingen en terugnemering van voorzieningen voor belastingen	-	-
Winst (verlies) van het boekjaar	605 231,49	6 494 486,25
Onttrekking aan de belastingsvrije reserves	-	-
Overboeking naar de belastingsvrije reserves	-	-
Te bestemmen winst (verlies) van het boekjaar	605 231,49	6 494 486,25

3. WETTELIJKE TOELICHTINGEN (IN €)

GELDBELEGGINGEN EN OVERLOPENDE REKENINGEN (ACTIVA)

	CODES	BOEKJAAR	VORIG BOEKJAAR
Overige geldbeleggingen			
Aandelen en geldbeleggingen andere dan vastrentende beleggingen	51		
Aandelen - Boekwaarde verhoogd met het niet-opgevraagd bedrag	8681		
Aandelen - Niet-opgevraagd bedrag	8682		
Edele metalen en kunstwerken	8683		
Vastrentende effecten	52		
Vastrentende effecten uitgegeven door kredietinstellingen	8684		
Termijnrekeningen bij kredietinstellingen	53		
Met een resterende looptijd of opzegtermijn van			
hoogstens één maand	8686		
meer dan één maand en hoogstens één jaar	8687		
meer dan één jaar	8688		
Hierboven niet-opgenomen overige geldbeleggingen	8689		

	BOEKJAAR
Overlopende rekeningen	
Uitsplitsing van de post 490/1 van de activa indien daaronder een belangrijk bedrag voorkomt	
Verkregen opbrengsten waterverkoop	10 309 729,00
Verkregen opbrengsten bovengemeentelijke saneringsbijdrage	2 844 216,82

STAAT VAN HET KAPITAAL EN DE AANDEELHOUDERSSTRUCTUUR

	CODES	BOEKJAAR	VORIG BOEKJAAR
Staat van het kapitaal			
Maatschappelijk kapitaal			
Geplaatst kapitaal per einde van het boekjaar	100P	xxx	30 308,22
Geplaatst kapitaal per einde van het boekjaar	(100)	5 912 380,26	

	CODES	BEDRAGEN	AANTAL AANDELEN
Wijzigingen tijdens het boekjaar			
Beersel		315 254,43	12.717
Dilbeek		548 999,34	22.146
Drogenbos		88 847,36	3.584
Grimbergen		181 165,32	7.308
Halle		421 107,73	16.987
Kortenberg		80 294,81	3.239
Merchtem		9 866,42	398
Sint-Pieters-Leeuw		402 217,75	16.225
Tervuren		235 901,64	9.516
Wemmel		206 079,27	8.313
Zaventem		445 401,93	17.967
TMWV ov		2 940 094,00	118.600
Vivaqua		6 842,04	276
Samenstelling van het kapitaal			
Soorten aandelen			
Maatschappelijke aandelen E		5 912 380,26	238.254
Aandelen op naam	8702	xxx	238.254
Gedematerialiseerde aandelen	8703	xxx	

	CODES	NIET- OPGEVRAAGD BEDRAG	OPGEVRAAGD, NIET-GESTORT BEDRAG
Niet-gestort kapitaal			
Niet-opgevraagd kapitaal	(101)	17 057,55	xxx
Opgevraagd, niet-gestort kapitaal	8712	xxx	
Aandeelhouders die nog moeten volstorten			
Beersel		636,50	0,00
Dilbeek		619,73	0,00
Drogenbos		619,73	0,00
Grimbergen		619,73	0,00
Halle		619,73	0,00
Kortenberg		619,73	0,00
Machelen		636,50	0,00
Merchtem		619,73	0,00

	CODES	BOEKJAAR	VORIG BOEKJAAR
Sint-Genesius-Rode		619,73	0,00
Sint-Pieters-Leeuw		619,73	0,00
Tervuren		777,15	0,00
Wemmel		777,15	0,00
Zaventem		777,15	0,00
TMVW ov		8 495,26	0,00

	CODES	BOEKJAAR
Eigen aandelen		
Gehouden door de vennootschap zelf		
Kapitaalbedrag	8721	
Aantal aandelen	8722	
Gehouden door haar dochters		
Kapitaalbedrag	8731	
Aantal aandelen	8732	
Verplichtingen tot uitgifte van aandelen		
Als gevolg van de uitoefening van conversierechten		
Bedrag van de lopende converteerbare leningen	8740	
Bedrag van het te plaatsen kapitaal	8741	
Maximum aantal uit te geven aandelen	8742	
Als gevolg van de uitoefening van inschrijvingsrechten		
Aantal inschrijvingsrechten in omloop	8745	
Bedrag van het te plaatsen kapitaal	8746	
Maximum aantal uit te geven aandelen	8747	
Toegestaan, niet-geplaatst kapitaal	8751	

	CODES	BOEKJAAR
Aandelen buiten kapitaal		
Verdeling		
Aantal aandelen	8761	3 575 355
Daaraan verbonden stemrecht	8762	3 575 355
Uitsplitsing volgens de aandeelhouders		
Aantal aandelen gehouden door de vennootschap zelf	8771	
Aantal aandelen gehouden door haar dochters	8781	

VOORZIENINGEN VOOR OVERIGE RISICO'S EN KOSTEN

	BOEKJAAR
Uitsplitsing van de post 164/5 van de passiva indien daaronder een belangrijk bedrag voorkomt	
Afwaardering klantenvorderingen	315 280,74
Vereffeningskosten	86 000,00

STAAT VAN DE SCHULDEN EN OVERLOPENDE REKENINGEN (PASSIVA)

	CODES	BOEKJAAR
Uitsplitsing van de schulden met een oorspronkelijke looptijd van meer dan één jaar, naargelang hun resterende looptijd.		
Schulden op meer dan één jaar die binnen het jaar vervallen		
Financiële schulden	8801	
Achtergestelde leningen	8811	
Niet-achtergestelde obligatieleningen	8821	
Leasingschulden en soortgelijke schulden	8831	
Kredietinstellingen	8841	
Overige leningen	8851	
Handelsschulden	8861	
Leveranciers	8871	
Te betalen wissels	8881	
Ontvangen vooruitbetalingen op bestellingen	8891	
Overige schulden	8901	
TOTAAL DER SCHULDEN OP MEER DAN ÉÉN JAAR DIE BINNEN HET JAAR VERVALLEN	(42)	
Schulden met een resterende looptijd van meer dan één jaar doch hoogstens 5 jaar		
Financiële schulden	8802	
Achtergestelde leningen	8812	
Niet-achtergestelde obligatieleningen	8822	
Leasingschulden en soortgelijke schulden	8832	
Kredietinstellingen	8842	
Overige leningen	8852	
Handelsschulden	8862	
Leveranciers	8872	
Te betalen wissels	8882	
Ontvangen vooruitbetalingen op bestellingen	8892	
Overige schulden	8902	
TOTAAL DER SCHULDEN MET EEN RESTERENDE LOOPTIJD VAN MEER DAN ÉÉN JAAR DOCH HOOGSTENS 5 JAAR	8912	
Schulden met een resterende looptijd van meer dan 5 jaar		
Financiële schulden	8803	
Achtergestelde leningen	8813	
Niet-achtergestelde obligatieleningen	8823	
Leasingschulden en soortgelijke schulden	8833	
Kredietinstellingen	8843	
Overige leningen	8853	
Handelsschulden	8863	
Leveranciers	8873	
Te betalen wissels	8883	
Ontvangen vooruitbetalingen op bestellingen	8893	
Overige schulden	8903	
TOTAAL DER SCHULDEN MET EEN RESTERENDE LOOPTIJD VAN MEER DAN 5 JAAR	8913	

	CODES	BOEKJAAR
Gewaarborgde schulden (begrepen in de posten 17 en 42/48 van de passiva)		
Door Belgische overheidsinstellingen gewaarborgde schulden		
Financiële schulden	8921	
Achtergestelde leningen	8931	
Niet-achtergestelde obligatieleningen	8941	
Leasingschulden en soortgelijke schulden	8951	
Kredietinstellingen	8961	
Overige leningen	8971	
Handelsschulden	8981	
Leveranciers	8991	
Te betalen wissels	9001	
Ontvangen vooruitbetalingen op bestellingen	9011	
Schulden met betrekking tot bezoldigingen en sociale lasten	9021	
Overige schulden	9051	
TOTAAL VAN DE DOOR BELGISCHE OVERHEIDSINSTELLINGEN GEWAARBORGDE SCHULDEN	9061	
Schulden gewaarborgd door zakelijke zekerheden gesteld of onherroepelijk beloofd op activa van de onderneming		
Financiële schulden	8922	
Achtergestelde leningen	8932	
Niet-achtergestelde obligatieleningen	8942	
Leasingschulden en soortgelijke schulden	8952	
Kredietinstellingen	8962	
Overige leningen	8972	
Handelsschulden	8982	
Leveranciers	8992	
Te betalen wissels	9002	
Ontvangen vooruitbetalingen op bestellingen	9012	
Schulden met betrekking tot belastingen, bezoldigingen en sociale lasten	9022	
Belastingen	9032	
Bezoldigingen en sociale lasten	9042	
Overige schulden	9052	
TOTAAL DER SCHULDEN GEWAARBORGD DOOR ZAKELIJKE ZEKERHEDEN GESTELD OF ONHERROEPELIJK BELOOFD OP ACTIVA VAN DE ONDERNEMING	9062	

	CODES	BOEKJAAR
Schulden met betrekking tot belastingen, bezoldigingen en sociale lasten		
Belastingen (post 450/3 van de passiva)		
Vervallen belastingschulden	9072	
Niet-vervallen belastingschulden	9073	2 678,53
Geraamde belastingschulden	450	
Bezoldigingen en sociale lasten (post 454/9 van de passiva)		
Vervallen schulden ten aanzien van de Rijksdienst voor Sociale Zekerheid	9076	
Andere schulden met betrekking tot bezoldigingen en sociale lasten	9077	15 084,32

	BOEKJAAR
Overlopende rekeningen	
Uitsplitsing van de post 492/3 van de passiva indien daaronder een belangrijk bedrag voorkomt	
Toe te rekenen kosten intresten	20 837,07
Toe te rekenen kosten diverse aankopen	4 665 037,54
Over te dragen opbrengsten Minafonds	507 868,42

BEDRIJFSRESULTATEN

	CODES	BOEKJAAR	VORIG BOEKJAAR
Bedrijfsopbrengsten			
Netto-omzet			
Uitsplitsing per bedrijfscategorie			
Uitsplitsing per geografische markt			
Andere bedrijfsopbrengsten			
Exploitatiesubsidies en vanwege de overheid ontvangen compenserende bedragen	740	5 615 276,31	5 921 839,41
Bedrijfskosten			
Werknemers waarvoor de onderneming een DIMONA-verklaring heeft ingediend of die zijn ingeschreven in het algemeen personeelsregister			
Totaal aantal op de afsluitingsdatum	9086		
Gemiddeld personeelsbestand berekend in voltijdse equivalenten	9087		
Aantal daadwerkelijk gepresteerde uren	9088		
Personeelskosten			
Bezoldigingen en rechtstreekse sociale voordelen	620		
Werkgeversbijdragen voor sociale verzekeringen	621		
Werkgeverspremies voor bovenwettelijke verzekeringen	622		
Andere personeelskosten (+)(-)	623		
Ouderdoms- en overlevingspensioenen	624		
Voorzieningen voor pensioenen en soortgelijke verplichtingen			
Toevoegingen (bestedingen en terugnemingen) (+)(-)	635		
Waardeverminderingen			
Op voorraden en bestellingen in uitvoering			
Geboekt	9110		
Teruggenomen	9111		
Op handelsvorderingen			
Geboekt	9112	2 117 477,77	414 739,81
Teruggenomen	9113	722 847,18	522 913,83
Voorzieningen voor risico's en kosten			
Toevoegingen	9115	401 280,74	156 272,33
Bestedingen en terugnemingen	9116	15 424,00	6 065 618,82
Andere bedrijfskosten			
Bedrijfsbelastingen en -taksen	640		
Andere	641/8	702 445,05	692 073,33
Uitzendkrachten en ter beschikking van de onderneming gestelde personen			
Totaal aantal op de afsluitingsdatum	9096		
Gemiddeld aantal berekend in voltijdse equivalenten	9097		
Aantal daadwerkelijke gepresteerde uren	9098		
Kosten voor de onderneming	617		

OPBRENGSTEN EN KOSTEN VAN UITZONDERLIJKE OMVANG OF UITZONDERLIJKE MATE VAN VOORKOMEN

	CODES	BOEKJAAR	VORIG BOEKJAAR
Niet-recurrente opbrengsten	76		496 506,39
Niet-recurrente bedrijfsopbrengsten	(76A)		
Terugneming van afschrijvingen en van waardeverminderingen op immateriële en materiële vaste activa	760		
Terugneming van voorzieningen voor uitzonderlijke bedrijfsrisico's en -kosten	7620		
Meerwaarden bij de realisatie van immateriële en materiële vaste activa	7630		
Andere niet-recurrente bedrijfsopbrengsten	764/8		
Niet-recurrente financiële opbrengsten	(76B)		496 506,39
Terugneming van waardeverminderingen op financiële vaste activa	761		
Terugneming van voorzieningen voor uitzonderlijke financiële risico's en kosten	7621		
Meerwaarden bij de realisatie van financiële vaste activa	7631		
Andere niet-recurrente financiële opbrengsten	769		496 506,39
Niet-recurrente kosten	66		22 391,59
Niet-recurrente bedrijfskosten	(66A)		22 391,59
Niet-recurrente afschrijvingen en waardeverminderingen op oprichtingskosten, op immateriële en materiële vaste activa	660		
Voorzieningen voor uitzonderlijke bedrijfsrisico's en -kosten: toevoegingen (bestedingen)	6620		
Minderwaarden bij de realisatie van immateriële en materiële vaste activa	6630		
Andere niet-recurrente bedrijfskosten	664/7		22 391,59
Als herstructureringskosten geactiveerde niet-recurrente bedrijfskosten	6690		
Niet-recurrente financiële kosten	(66B)		
Waardeverminderingen op financiële vaste activa	661		
Voorzieningen voor uitzonderlijke financiële risico's en kosten: toevoegingen (bestedingen)	6621		
Minderwaarden bij de realisatie van financiële vaste activa	6631		
Andere niet-recurrente financiële kosten	668		
Als herstructureringskosten geactiveerde niet-recurrente financiële kosten	6691		

BELASTINGEN EN TAKSEN

	CODES	BOEKJAAR
Belastingen op het resultaat		
Belastingen op het resultaat van het boekjaar	9134	
Verschuldigde of betaalde belastingen en voorheffingen	9135	
Geactiveerde overschotten van betaalde belastingen en voorheffingen	9136	
Geraamde belastingsupplementen	9137	

Belastingen op het resultaat van vorige boekjaren	9138	
Verschuldigde of betaalde belastingssupplementen	9139	
Geraamde belastingssupplementen of belastingen waarvoor een voorziening werd gevormd	9140	
Belangrijkste oorzaken van de verschillen tussen de winst vóór belastingen, zoals die blijkt uit de jaarrekening, en de geraamde belastbare winst		

		BOEKJAAR
Invloed van de niet-recurrente resultaten op de belastingen op het resultaat van het boekjaar		

	CODES	BOEKJAAR
Bronnen van belastinglatenties		
Actieve latenties	9141	
Gecumuleerde fiscale verliezen die aftrekbaar zijn van latere belastbare winsten	9142	
Andere actieve latenties		
Passieve latenties	9144	
Uitsplitsing van de passieve latenties		

	CODES	BOEKJAAR	VORIG BOEKJAAR
Belasting op de toegevoegde waarde en belastingen ten laste van derden			
In rekening gebrachte belasting op de toegevoegde waarde			
Aan de onderneming (aftrekbaar)	9145	12 603 643,91	11 418 561,23
Door de onderneming	9146	6 577 742,03	5 097 795,74
Ingehouden bedragen ten laste van derden als			
Bedrijfsvoorheffing	9147	8 666,98	6 438,38
Roerende voorheffing	9148	15 792,53	101 054,70

BETREKKINGEN MET VERBONDEN ONDERNEMINGEN, GEASSOCIEERDE ONDERNEMINGEN EN DE ANDERE ONDERNEMINGEN WAARMEE EEN DEELNEMINGS-VERHOUDING BESTAAT

	CODES	BOEKJAAR	VORIG BOEKJAAR
Verbonden ondernemingen			
Financiële vaste activa	(280/1)		
Deelnemingen	(280)		
Achtergestelde vorderingen	9271		
Andere vorderingen	9281		
Vorderingen	9291		
Op meer dan één jaar	9301		
Op hoogstens één jaar	9311		
Geldbeleggingen	9321		
Aandelen	9331		
Vorderingen	9341		
Schulden	9351		
Op meer dan één jaar	9361		
Op hoogstens één jaar	9371		

Persoonlijke en zakelijke zekerheden			
Door de onderneming gesteld of onherroepelijk beloofd als waarborg voor schulden of verplichtingen van verbonden ondernemingen	9381		
Door verbonden ondernemingen gesteld of onherroepelijk beloofd als waarborg voor schulden of verplichtingen van de onderneming	9391		
Andere betekenisvolle financiële verplichtingen	9401		
Financiële resultaten			
Opbrengsten uit financiële vaste activa	9421		
Opbrengsten uit vlottende activa	9431		
Andere financiële opbrengsten	9441		
Kosten van schulden	9461		
Andere financiële kosten	9471		
Realisatie van vaste activa			
Verwezenlijkte meerwaarden	9481		
Verwezenlijkte minderwaarden	9491		

Geassocieerde ondernemingen

Financiële vaste activa	9253		
Deelnemingen	9263		
Achtergestelde vorderingen	9273		
Andere vorderingen	9283		
Vorderingen	9293		
Op meer dan één jaar	9303		
Op hoogstens één jaar	9313		
Schulden	9353		
Op meer dan één jaar	9363		
Op hoogstens één jaar	9373		
Persoonlijke en zakelijke zekerheden			
Door de onderneming gesteld of onherroepelijk beloofd als waarborg voor schulden of verplichtingen van geassocieerde ondernemingen	9383		
Door geassocieerde ondernemingen gesteld of onherroepelijk beloofd als waarborg voor schulden of verplichtingen van de onderneming	9393		
Andere betekenisvolle financiële verplichtingen	9403		

Andere ondernemingen waarmee een deelnemingsverhouding bestaat

Financiële vaste activa	9252		
Deelnemingen	9262		
Achtergestelde vorderingen	9272		
Andere vorderingen	9282		
Vorderingen	9292	4 659 320,62	
Op meer dan één jaar	9302		
Op hoogstens één jaar	9312	4 659 320,62	
Schulden	9352	7 879 182,80	13 479 054,41
Op meer dan één jaar	9362		
Op hoogstens één jaar	9372	7 879 182,80	13 479 054,41

BOEKJAAR

Transacties met verbonden partijen buiten normale marktvoorwaarden

Vermelding van dergelijke transacties indien zij van enige betekenis zijn, met opgave van het bedrag van deze transacties, de aard van de betrekking met de verbonden partij, alsmede andere informatie over de transacties die nodig is voor het verkrijgen van inzicht in de financiële positie van de vennootschap

FINANCIËLE BETREKKINGEN MET

	CODES	BOEKJAAR
Bestuurders en zaakvoerders, natuurlijke of rechtspersonen die de onderneming rechtstreeks of onrechtstreeks controleren zonder verbonden ondernemingen te zijn, of andere ondernemingen die door deze personen rechtstreeks of onrechtstreeks gecontroleerd worden		
Uitstaande vorderingen op deze personen	9500	
Voor naamste voorwaarden betreffende de vorderingen, interestvoet, looptijd, eventueel afgeloste of afgeschreven bedragen of bedragen waarvan werd afgezien		
Waarborgen toegestaan in hun voordeel	9501	
Andere betekenisvolle verplichtingen aangegaan in hun voordeel	9502	
Rechtstreekse en onrechtstreekse bezoldigingen en ten laste van de resultatenrekening toegekende pensioenen, voor zover deze vermelding niet uitsluitend of hoofdzakelijk betrekking heeft op de toestand van een enkel identificeerbaar persoon		
Aan bestuurders en zaakvoerders	9503	35 685,79
Aan oud-bestuurders en oud-zaakvoerders	9504	

	CODES	BOEKJAAR
De commissaris(sen) en de personen met wie hij (zij) verbonden is (zijn)		
Bezoldiging van de commissaris(sen)	9505	2 740,00
Bezoldiging voor uitzonderlijke werkzaamheden of bijzondere opdrachten uitgevoerd binnen de vennootschap door de commissaris(sen)		
Andere controleopdrachten	95061	7 250,00
Belastingadviesopdrachten	95062	
Andere opdrachten buiten de revisorale opdrachten	95063	
Bezoldiging voor uitzonderlijke werkzaamheden of bijzondere opdrachten uitgevoerd binnen de vennootschap door personen met wie de commissaris(sen) verbonden is (zijn)		
Andere controleopdrachten	95081	
Belastingadviesopdrachten	95082	
Andere opdrachten buiten de revisorale opdrachten	95083	

Vermeldingen in toepassing van het artikel 133, paragraaf 6 van het Wetboek van Vennootschappen

VERKLARING BETREFFENDE DE GECONSOLIDEERDE JAARREKENING

Inlichtingen te verstrekken door elke onderneming die onderworpen is aan de bepalingen van het Wetboek van Vennootschappen inzake de geconsolideerde jaarrekening

De onderneming heeft geen geconsolideerde jaarrekening en geconsolideerd jaarverslag opgesteld, omdat zij daarvan vrijgesteld is om de volgende reden(en):

De onderneming is zelf dochteronderneming van een moederonderneming die een geconsolideerde jaarrekening, waarin haar jaarrekening door consolidatie opgenomen is, opstelt en openbaar maakt.

In voorkomend geval, motivering dat aan alle voorwaarden tot vrijstelling, opgenomen in artikel 113, paragrafen 2 en 3 van het Wetboek van Vennootschappen, is voldaan.

TMVW opdrachthoudende vereniging neemt al haar ondernemingen met deelnemingsverhouding op in haar geconsolideerde jaarrekening, dit volgens de vermogensmutatiemethode.

Naam, volledig adres van de zetel en, zo het een onderneming naar Belgisch recht betreft, het ondernemingsnummer van de moederonderneming die de geconsolideerde jaarrekening opstelt en openbaar maakt, op grond waarvan de vrijstelling is verleend:

TMVW opdrachthoudende vereniging
BE 0200.068.636
Stropstraat 1, 9000 Gent, België

Inlichtingen die moeten worden verstrekt door de onderneming indien zij dochteronderneming of gemeenschappelijke dochteronderneming is

Naam, volledig adres van de zetel en, zo het een onderneming naar Belgisch recht betreft, het ondernemingsnummer van de moederonderneming(en) en de aanduiding of deze moederonderneming(en) een geconsolideerde jaarrekening, waarin haar jaarrekening door consolidatie opgenomen is, opstelt (opstellen) en openbaar maakt (maken)*:

TMVW opdrachthoudende vereniging	Consoliderende moederonderneming - Grootste geheel
BE 0200.068.636	
Stropstraat 1, 9000 Gent, België	

Indien de moederonderneming(en) (een) onderneming(en) naar buitenlands recht is (zijn), de plaats waar de hiervoor bedoelde geconsolideerde jaarrekening verkrijgbaar is*:

* Wordt de jaarrekening van de onderneming op verschillende niveaus geconsolideerd, dan worden deze gegevens verstrekt, enerzijds voor het grootste geheel en anderzijds voor het kleinste geheel van ondernemingen waarvan de onderneming als dochter deel uitmaakt en waarvoor een geconsolideerde jaarrekening wordt opgesteld en openbaar gemaakt.

WAARDERINGSREGELS

Activa

Vorderingen op langer dan één jaar en op ten hoogste één jaar

Door de beslissing tot vereffening worden in navolging van art. 28 §2 in het Wetboek van Vennootschappen de aanvullende waardeverminderingen geboekt op de vorderingen teneinde deze tegen realisatiewaarde uit te drukken.

Het college van vereffenaars heeft naar best vermogen een inschatting gemaakt van de marktwaarde van de openstaande klantenvorderingen rekening houdend met het vooruitzicht om deze portefeuille over te dragen aan een derde partij.

Complement bij de jaarlijkse aanrekeningen

Een deel van de drinkwaterverbruiken met betrekking tot het verbruiksjaar 2017 wordt afgerekend in de loop van 2018 en op de overlopende rekening van het actief tot uitdrukking gebracht.

Passiva

Schulden op langer dan één jaar en op ten hoogste één jaar

Deze schulden worden geboekt tegen hun nominale waarde.

Niet in de balans opgenomen rechten en verplichtingen

Niet in de balans opgenomen rechten en verplichtingen worden in de toelichting vermeld, per categorie, voor de waarde bekomen volgens de bepalingen van artikels 10, 12 en 24 van de statuten. Voor de nieuwe inbrengen tijdens het dienstjaar worden de waarden, bepaald volgens art. 24 van de statuten, van de inbrengen vóór 30 juni genomen.

DIVERSE ORDEREKENINGEN (IN € 1 000)

	BOEKJAAR	VORIG BOEKJAAR
Gehewaardeerde vervangingswaarde der gebruiksinbrengen	125 779	123 773
Gemeenten		
Beersel	4 997	4 849
Dilbeek	8 202	7 909
Drogenbos	1 281	1 114
Grimbergen	2 459	2 347
Halle	9 285	8 883
Kortenberg	1 180	1 134
Machelen	3 050	3 036
Merchtem	70	70
Sint-Genesius-Rode	6 125	6 047
Sint-Pieters-Leeuw	9 222	8 564
Tervuren	2 958	2 925
Wemmel	3 289	3 298
Zaventem	11 551	11 487
	63 669	61 663
TMVW	62 110	62 110
Gehewaardeerde boekwaarde der gebruiksinbrengen	70 936	73 386
Gemeenten		
Beersel	3 390	3 387
Dilbeek	3 671	3 734
Drogenbos	721	597
Grimbergen	1 626	1 597
Halle	4 281	4 216
Kortenberg	611	615
Machelen	1 040	1 175
Merchtem	22	26
Sint-Genesius-Rode	3 067	3 219
Sint-Pieters-Leeuw	5 236	4 907
Tervuren	1 039	1 152
Wemmel	1 177	1 336
Zaventem	5 201	5 631
	31 082	31 592
TMVW	39 854	41 794

AANDELEN, WINSTBEWIJZEN EN AFSCHRIJVINGSDOTATIES

TABEL 1 - SAMENVATTING TOEGEKENDE AANDELEN EN WINSTBEWIJZEN PER DEELNEMER - TOESTAND PER 31.12.2017

	WINSTBEWIJZEN A	AANDELEN B	AANDELEN C	WINSTBEWIJS D	AANDELEN E	AANDELEN F
Sector I						
Dilbeek	166	213.790	73.224	-	22.184	13.233
Drogenbos	34	9.263	23.320	-	3.622	0
Grimbergen	56	16.729	50.818	-	7.346	2.239
Halle	125	88.594	129.895	-	17.025	3.371
Kortenbergh	24	28.232	12.537	-	3.277	3.054
Merchtem	2	2.252	366	-	436	0
Sint-Genesius-Rode	79	64.580	80.788	-	38	13.024
Sint-Pieters-Leeuw	126	99.409	147.556	-	16.263	14.494
Tervuren	60	115.716	14.505	-	9.554	0
Wemmel	59	90.631	24.299	-	8.351	0
Zaventem	142	297.949	125.844	-	18.005	0
Totaal Sector I	873	1.027.145	683.152	-	106.101	49.415
Sector II - Beersel	94		109.582	-	12.755	7.992
Sector III - Machelen	78	112.662	15.253	-	38	0
TMVW	1.045	131.264	1.305.691	-	119.083	133.199
VIVAQUA				1	277	-
TOTAAL I.W.V.B.	2.090	1.271.071	2.113.678	1	238.254	190.606

TABEL 2 - AFSCHRIJVINGSDOTATIES EN SLOPINGSDOTATIES (€)

	TOTAAL I.W.V.B.	BEERSEL	DILBEEK	DROGENBOS	GRIMBERGEN	HALLE	KORTENBERG
Inbrengwaarden op 31.12.2016 (aandelen B) (1)	31 509 832,88	0,00	5 013 611,19	411 854,54	521 289,97	2 999 370,28	684 387,33
Nieuwe inbrengwaarden op 30.06.2017 (aandelen C) (2)	86 456 825,39	4 652 501,04	2 718 432,88	869 193,07	1 836 784,13	6 134 041,55	384 456,12
Nieuwe inbrengwaarden op 30.06.2017 (aandelen F) (2)	7 812 912,01	344 971,32	469 728,44	0,00	100 623,78	151 500,79	111 280,36
Afschrijvingsdotaties voor aandelen B (3)	1 752 131,68	0,00	278 786,21	22 901,53	28 986,78	166 782,59	38 055,95
Afschrijvingsdotaties voor aandelen C (4)	2 593 704,82	139 575,03	81 552,98	26 075,79	55 103,53	184 021,25	11 533,68
Afschrijvingsdotaties voor aandelen F (4)	234 387,35	10 349,15	14 091,86	0,00	3 018,71	4 545,02	3 338,41
Terugbetaalde boekwaarde der gesloopte installaties	42 034,25	255,03	7 530,84	0,00	2 103,67	15 606,40	1 625,07

(1) en (2): de inbrengwaarden werden met dertien volledige schijven van 5 % wederaangepast

(3) = (1) x 5,560587 %

(4) = (2) x 3 %

MACHELEN	MERCHTEM	ST-GENESIUS-RODE	ST-PIETERS-LEEUEW	TERVUREN	WEMMEL	ZAVENTEM	TMVW
2 434 438,84	53 510,80	2 050 850,86	3 053 987,05	2 506 407,97	2 167 215,92	6 358 878,45	3 254 029,68
615 063,80	16 943,65	3 513 845,66	5 541 639,72	451 093,85	1 122 104,54	5 193 402,36	53 407 323,02
0,00	0,00	559 991,02	626 529,35	0,00	0,00	0,00	5 448 286,95
135 369,09	2 975,51	114 039,35	169 819,61	139 371,00	120 509,93	353 590,97	180 943,16
18 451,92	508,32	105 415,37	166 249,20	13 532,82	33 663,14	155 802,08	1 602 219,71
0,00	0,00	16 799,72	18 795,88	0,00	0,00	0,00	163 448,60
0,00	0,00	0,00	6 529,11	36,06	8 348,07	0,00	0,00

COLOFON

CONTACT

TMWV
Stropstraat 1, 9000 Gent
T 09 240 02 11
F 09 222 91 11
www.farys.be



VU: Marleen Porto-Carrero, p/a TMWV, Stropstraat 1, 9000 Gent
Gedrukt op milieuvriendelijk papier



Realisatie: C2 - The Communication Square - www.c2.be

